

# Aktivismen i tal – 2014

## Indledning

Formålet med *Aktivismen i tal – 2014* er at give den bedst mulige talbaserede oversigt over deltagelsen i aktivismen i Amnesty Internationals danske afdeling i løbet af et helt kalenderår.

Det er ikke muligt at udarbejde en komplet oversigt, da særlig informationerne vedrørende den lokale aktivisme fortsat er mangelfulde. Desuden er det klart, at et tal for deltagelsen ikke i sig selv siger noget om kvaliteten og effekten af den aktivitet, der er gennemført, og at de mest enkle aktiviteter i sagens natur ofte vil have den højeste deltagelse.

Det primære formål med Amnestys aktivisme er at opnå effekt (*impact*) i forhold til menneskerettighederne, f.eks. løsladelsen af fanger efter et Skriv for Liv forløb. Dansk afdelings aktivisme er imidlertid et led i Amnestys verdensomspændende indsats, og effekten af den danske indsats kan derfor ikke ses isoleret fra Amnestys øvrige aktivisme. Effekten på menneskerettighederne skal vurderes samlet på internationalt plan. Denne rapport kan derfor både ses som en hjælp til at få sat tal på diskussionerne om den danske aktivisme og som en beskrivelse af dansk afdelings bidrag til Amnestys samlede aktivisme.

## Indhold

Definitioner	1
Metode	2
Grundlæggende data	2
Den nationalt organiserede aktivisme	4
Den lokalt organiserede aktivisme	9

## Definitioner

Med ordet **aktivisme** menes i dette dokument alle handlinger, der støtter Amnestys arbejde for menneskerettighederne, bortset fra økonomiske bidrag.

En **aktiv** er en person, der ikke er aflønnet af Amnesty International, og som mindst een gang i løbet af året har deltaget i dansk afdelings aktivisme.

## **Metode**

Hovedparten af denne analyse er baseret på et udtræk fra dansk afdelings database bestående af alle personer, der er registreret for at have foretaget en eller flere handlinger for menneskerettighederne i 2014.

Desuden er der brugt tal fra evealueringen af Skriv for Liv 2014 og listen over fordelingen af case files til grupperne. Endelig er oversigten over de lokale kampagneaktiviteter, der fik tilskud fra dansk afdeling i 2014, også blevet anvendt.

## **Grundlæggende data**

Tallene bygger på et udtræk fra dansk afdelings database pr. 1. januar 2015, som rummer alle personer, der i løbet af 2014 mindst én gang deltog i dansk afdelings aktivisme

Tallet fra den seneste optælling i 2012 står i parentes efter tallet for 2014, altså: 2014-tal (2012-tal).

### Totalt

Der er 148.996 (65.057) personer i udtrækket svarende til, at 2,7 % (1,2 %) af Danmarks samlede befolkning deltog i aktivismen i 2014. Der er således siden 2012 sket mere end en fordobling af antallet af deltagere i dansk afdelings aktivisme.

Hver person er identificeret med et unikt Amnesty-ID nummer.

### Køn

Kvinde: 24.696 (17.875)

Mand: 12.287 (10.338)

Ikke registreret køn: 112.013 (36.844)

Selvom vi ikke kender kønnet på alle, er tallet stort nok til at konkludere, at cirka dobbelt så mange kvinder som mænd deltager i Amnestys aktivisme.

Den store procentvise stigning i personer med ikke-registreret køn skyldes primært, at kønnet registreres i databasen ud fra cpr-nummeret og ikke ved at se på navnet, og at mange af de nye deltagere i aktivismen er kommet ind via SMS Lifeline, hvor cpr-nummer ikke angives.

### Navn

133.775 (61.329) personer eller 90 % (94 %) er registreret med deres efternavn eller i enkelte tilfælde blot med det første bogstav i efternavnet.

14.078 (3361) eller 9,4 % (5,2 %) er helt uden navneoplysninger og er således hverken registreret med fornavn, efternavn eller initialer.

### Medlem eller ej

22.497 (19.480) af deltagerne er medlemmer af foreningen svarende til 15 % (30 %) af det samlede antal deltagere i aktivismen i 2014.

De resterende 126.499 (45.577) svarende til 85 % (70 %) er ikke medlemmer, men 213 (156) er i stedet bidragydere, svarende til 0,14 % (0,24%) af det samlede udtræk.

Foreningens medlemstal var ved udgangen af 2014 på 86.200, så de 22.497 betyder, at 26 % af dansk afdelings medlemmer deltager i aktivismen (der foreligger der ikke tal fra 2012).

#### Kommunekode og postnumre

46.055 (30.736) personer eller 31 % (47 %) er angivet med en kommunekode og tilhørende postnummer.

#### E-mail

Der er angivet en e-mailadresse for 121.542 (53.519) af personerne i udtrækket, svarende til 82 % (85 %) af de registrerede. Kvaliteten af e-mail adresserne kan ikke umiddelbart vurderes ud fra udtrækket.

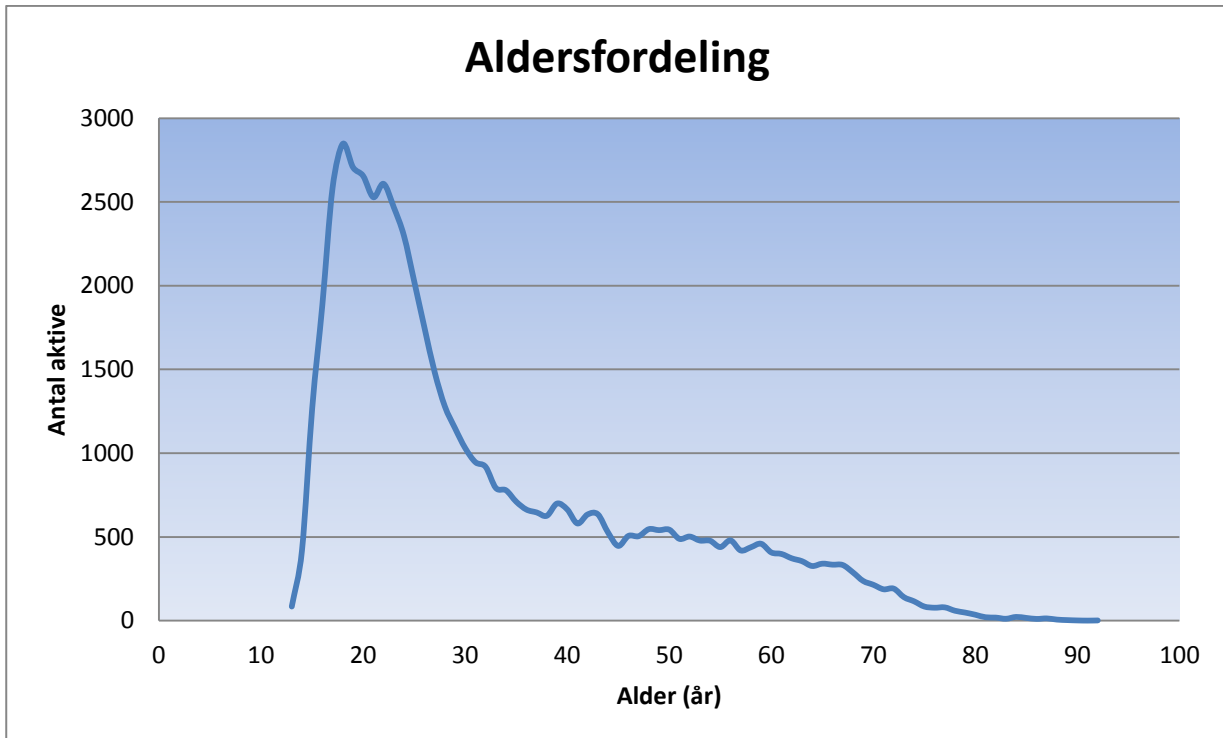
273 (349) eller 0,18 % (0,54%) af personerne står angivet som "Nej" til at modtage e-mail, hvilket bl.a. indbefatter e-mails fra amnestygrupperne. De øvrige er angivet som "Ja".

#### Alder

Alderen er angivet for 54.970 (22.077) personer, svarende til 38 % (37 %) af det samlede udtræk. Laveste alder er 13 (15) år, og højeste er 94 (93) år.

21.257 (9.005) af deltagerne er i aldersgruppen 20-29 år, hvilket svarer til 39 % (41 %). Det formodes, at denne aldersgruppe har en større sandsynlighed for at være angivet med alder i databasen, hvilket formentlig giver en skævhed, men størrelsen af denne kan ikke ses ud fra udtrækket.

Bemærk at aldersfordelingen ikke gælder for den gruppebaserede aktivisme, idet denne fortsat er opdelt i et før-barnepleje segment (Amnesty Youth) og et efter-barnepleje segment (amnestygrupperne).



Figur 1: Aldersfordelingen blandt deltagerne i aktivismen i 2014 fordelt efter alder.

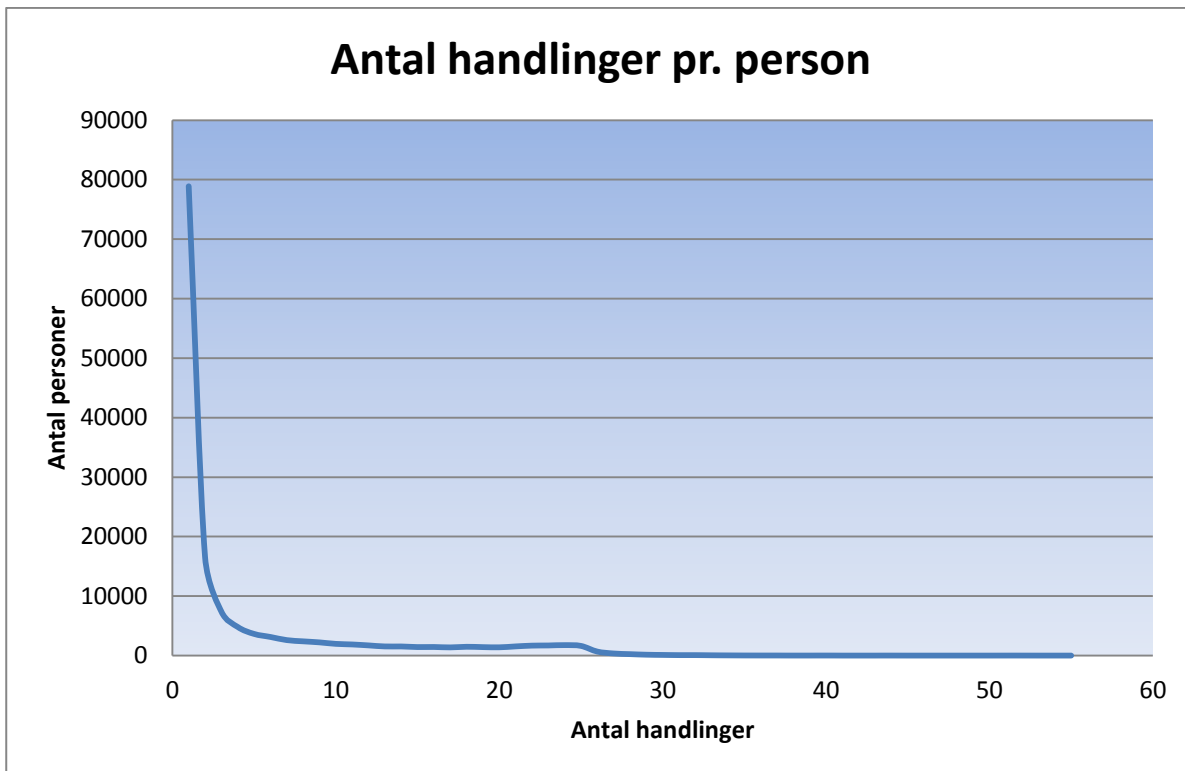
## Den nationalt organiserede aktivisme

### Antal handlinger for menneskerettighederne

Der blev i alt registreret 743.431 (385.200) handlinger for menneskerettighederne i 2014 svarende til et gennemsnit på 5,9 (5,4) handlinger pr. person. 3.939 (11.000) underskrifter er ikke inkluderet i tallet, idet personens identitet ikke kan bekræftes, eftersom der kun er et navn og ingen kontaktoplysninger.

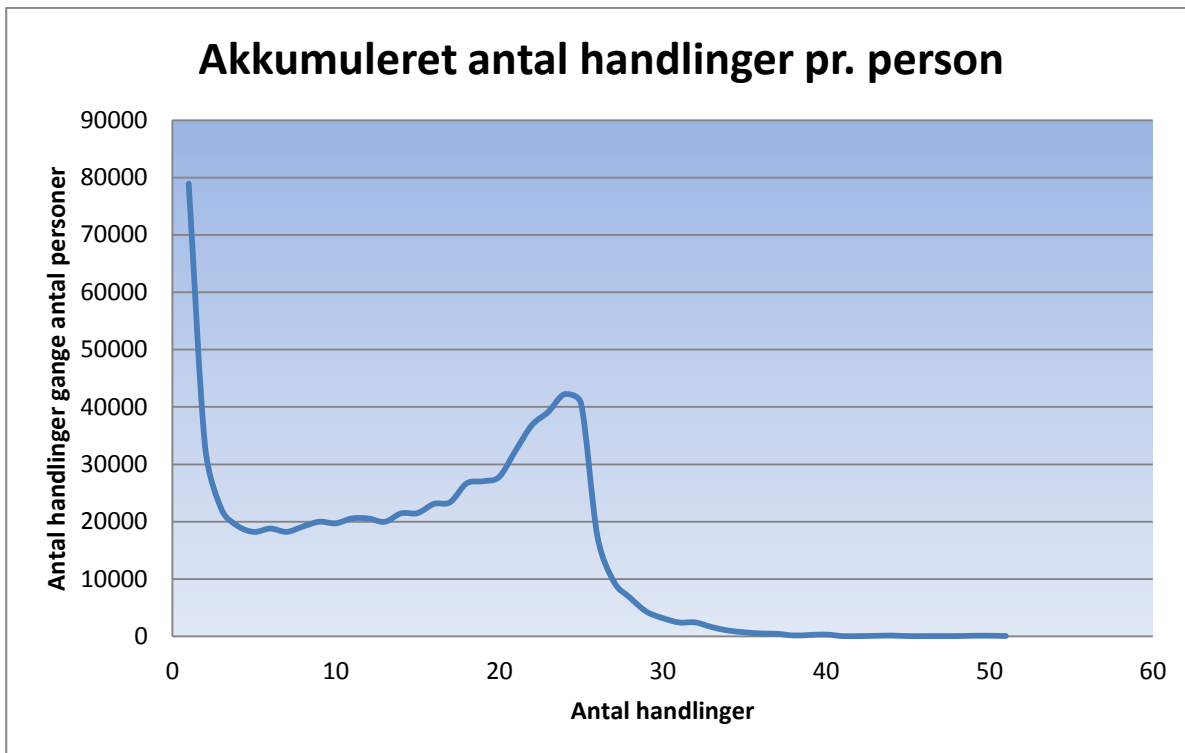
Som det ses af figur 2, har 78.902 (35.901) personer eller 53% (55%) kun foretaget en enkelt handling for menneskerettighederne i løbet af det seneste år.

70.094 (29.156) eller 47 % (45 %) har således foretaget to eller flere handlinger i årets løb, mens kun 5 (27) personer har leveret mindst 50 handlinger, så disse er ikke synlige på grafen.



Figur 2: Antal handlinger for menneskerettighederne per person.

Set fra et rent aktivismesyndspunkt bør en person, der leverer flere handlinger for menneskerettighederne, veje tungere end en person, der foretager få. Det er derfor interessant at se på de akkumulerede tal, hvor antallet af handlinger pr. person ganges med antallet af personer i kategorien. Som det kan ses på figur 3, leverede de personer, der ligger i intervallet fra 20 til og med 35 handlinger om året, i alt 268.544 (160.562) eller 36 % (42 %) af det samlede antal handlinger.



Figur 3: Akkumuleret antal handlinger for menneskerettighederne set i forhold til hvor mange handlinger, hver person har udført.

Web-underskrift (websign)

83.558 (34.456) eller 56 % 53 % skrev under på en appel på internettet. Websign er trods den kraftige vækst i Lifeline netværket fortsat den aktivetsform, som når bredest ud i befolkningen

SMS Lifeline

65.862 var med i Lifeline netværket, og 59.039 (26.657) eller 40 % svarede på mindst én Lifeline aktion i løbet af året.

## Skriv for Liv 2014

Der var i alt 857 (620) tilmeldinger til Skriv for Liv 2014. Desuden deltog 311 (86) skoler og 11.785 (3875) skoleelever i kampagnen.

Aktiviteterne i tal: Samlet deltagelse i fysisk brevskrivning inkl. skoler estimeres til 14.785 (7.400) personer. Desuden deltog 9.338 personer online.

Det estimeres, at der i alt blev skrevet 22.750 breve offline og 16.625 breve online.

Det har i modsætning til tidligere ikke været muligt at indhente data for tilmeldingerne til dansk afdelings øvrige kampagneforløb (tidligere kendt som, aktivitetspakker), da disse ikke er kommet ind i databasen. Det må således konstateres, at datakvaliteten i databasen overordnet set er blevet forbedret i de forløbne år, så er dataene vedrørende kampagnedeltagere blevet mindre fyldestgørende.

## Geografisk fordeling af deltagelsen i Skriv for Liv 2014

558 eller 65 % af de personer, der var tilmeldt Skriv for Liv 2014 offline, er registreret med en kommunekode, hvilket muliggør et rimeligt skøn over deltagelsens geografiske fordeling.

Som det fremgår af tabel 1, var der deltagelse i 87 ud af landets 98 kommuner, hvilket må anses for en flot geografisk spredning. Muligvis var der deltagelse i flere kommuner, da 35 % er registreret uden kommunekode.

Muligheden for individuel deltagelse i aktivitetspakkerne betyder, at dansk afdelings kampagneaktivisme nu er langt mere landsdækkende, end da aktivismen primært foregik i grupperne. Gruppeaktivismen og den individuelle aktivisme supplerer således hinanden godt.

Kommune kode	Kommune	Tilmeldte SFL 2014
101	København	121
147	Frederiksberg	19
151	Ballerup	6
153	Brøndby	1
155	Dragør	1
157	Gentofte	10
159	Gladsaxe	4
161	Glostrup	1
163	Herlev	3
165	Albertslund	4
167	Hvidovre	4
169	Høje-Taastrup	6
173	Lyngby-Taarbæk	3
175	Rødovre	3
183	Ishøj	1
185	Tårnby	3
190	Furesø	10
201	Allerød	1
210	Fredensborg	8
217	Helsingør	8
219	Hillerød	6
223	Hørsholm	1
230	Rudersdal	3
240	Egedal	3
250	Frederikssund	9
253	Greve	2
259	Køge	6
260	Halsnæs	5
265	Roskilde	10
269	Solrød	1
270	Gribskov	5
306	Odsherred	4
316	Holbæk	4
320	Faxe	2
326	Kalundborg	2
329	Ringsted	2
330	Slagelse	3
336	Stevns	2

340	Sorø	4
350	Lejre	2
360	Lolland	5
370	Næstved	4
376	Guldborgsund	6
390	Vordingborg	12
400	Bornholm	5
420	Assens	1
430	Faaborg-Midtfyn	2
450	Nyborg	1
461	Odense	25
479	Svendborg	7
510	Haderslev	2
530	Billund	4
540	Sønderborg	2
550	Tønder	1
561	Esbjerg	6
563	Fanø	1
573	Varde	2
575	Vejen	1
580	Aabenraa	1
607	Frederricia	3
615	Horsens	7
621	Kolding	5
630	Vejle	2
657	Herning	6
665	Lemvig	2
706	Syddjurs	5
707	Norddjurs	3
710	Favrskov	2
727	Odder	3
730	Randers	10
740	Silkeborg	9
746	Skanderborg	9
751	Århus	46
756	Ikast-Brande	3
760	Ringkjøbing-Skjern	2
766	Hedensted	4
773	Morsø	2
779	Skive	2
787	Thisted	5

791	Viborg	6
810	Brønderslev-Dronninglund	5
813	Frederikshavn	5
820	Vesthimmerland	1
840	Rebild	3
846	Mariagerfjord	5
851	Aalborg	16
860	Hjørring	4

Tabel 1: Antal personer, der var tilmeldt Skriv for Liv offline og registreret med kommunekode, fordelt efter kommune,



## **Den lokalt organiserede aktivisme**

### Amnestygrupperne

Ved udgangen af 2014 havde dansk afdeling 43 amnestygrupper. Som følge af reformen af den lokale struktur i 2013 er tallet ikke sammenligneligt med tidligere tal.

### Amnesty Youth

Ved udgangen af 2014 havde dansk afdeling registreret 45 (66) youthgrupper med i alt omkring 500 (571) registrerede deltagere. Grundet den betydelige usikkerhed, der er forbundet med registreringen af youth-grupper og youth-aktive er det usikkert, om det lavere tal reflekterer et reelt fald eller blot en mere effektiv registrering af, om youth-grupperne er aktive eller ej.

### Lægegruppen

Ved udgangen af 2014 havde dansk afdelings lægegruppe 235 (230) læger i sit netværk.

### Brevskrivningsnetværk

Amnestygruppen om Børn havde ved udgangen af 2014 418 (440) personer i sit brevskrivningsnetværk.

Arbejdsgruppen mod Tortur havde ligeledes et brevskrivningsnetværk med 419 (316) deltagere.

### Museumsbarakken i Frøslevlejren

Amnestys museumsbarak i Frøslevlejren, der udelukkende drives af frivillig arbejdskraft, havde i 2014 8300 (7000) besøgende svarende til et mindre egnsmuseum.

### Tilskud til lokale kampagneaktiviteter

Der blev i 2014 bevilget tilskud til 19 (21) lokalt organiserede kampagneaktiviteter. Den gennemsnitlige bevilling var på kr. 2.689 (4.145).

### Case files (længerevarende sagsarbejde)

12 (19) forskellige amnestygrupper arbejdede med 13 (15) forskellige case files.