



# **PRAKTISKE OPLYSNINGER**

**LANDSMØDE 2021**



## FÅ SVAR PÅ SPØRGSMÅL, NÅR DU SKAL DELTAGE I DIGITALT LANDSMØDE

### Hvordan deltager jeg?

Du deltager via en computer, telefon eller tablet, der har adgang til Internettet.

I ugen op til mødet vil du modtage en mail med link til platformen Zoom.

Du finder en guide til deltagelse via Zoom nederst i dette dokument.

### Hvad modtager jeg forud for mødet?

Alle tilmeldte medlemmer får tilsendt:

- Link til digitalt landsmøde (Zoom)
- Link til evaluering
- Materialesamling
- Besked om hvorvidt du er stemmeberettiget
- Invitation til zoom-gennemgang

### Hvad skal jeg forberede inden mødet

- Da hele mødet foregår digitalt, er det vigtigt, at du sørger for at have så meget styr på teknikken som muligt. Du vil modtage en særskilt invitation til en gennemgang af Zoom.
- Det er ikke hensigtsmæssigt at sidde flere sammen på den samme computer, når der skal stemmes, så sørg for at alle er logget ind med deres egen enhed.
- Afklaring af stemmeret kan ikke ske på dagen, derfor er det vigtigt at du kontakter sekretariatsleder Anita Andersen på [aa@amnesty.dk](mailto:aa@amnesty.dk), hvis du ikke er tildelt stemmeret, men mener at du er stemmeberettiget. Besked om stemmeret har du fået i forbindelse med udsendelse af baggrundsmaterialerne.

### Hvad gør jeg med de fremsendte links?

Når du klikker på det fremsendte Zoom-link vil du blive sendt direkte til det digitale landsmødes venterum, hvorefter du vil blive koblet på mødet.

### Mit link virker ikke

Hvis linket ikke åbner, kan du prøve at kopier det ind i din browser

Hvis det stadig ikke virker, skal du hurtigst muligt kontakte sekretariatsleder Anita Andersen på [aa@amnesty.dk](mailto:aa@amnesty.dk)

### Hvad er kravene til min computer?

Sørg for at computerens software er opdateret. Se yderligere vedr. krav under beskrivelsen af Zoom.

### Hvad er kravene til min internetbrowser?

Du kan bruge de fleste browsere, fx Chrome, Internet Explorer, Mozilla Firefox eller Safari. Får du problemer med den browser, du plejer at bruge, så prøv at vælge en anden.

### Skal jeg have hovedtelefoner, mikrofon og webcam?

Du skal som deltager have lyd enten via pc eller headset. Vær opmærksom på, at du evt. skal tilpasse dit lydniveau.

For at få så "levende" et møde som muligt, håber vi at flest muligt vil deltage med kamera, men det er ikke et krav, så hvis du ikke vil have dit ansigt vist, kan du blot slukke kameraet.

Mikrofon skal være aktiveret, hvis du har spørgsmål eller kommentarer under debatterne, men skal være slukket indtil du får ordet af dirigenten.



## **Kan jeg deltage via tablet eller smartphone?**

Ja, men vær opmærksom på at der kan opstå udfald og forsinkelser hvis du bevæger dig rundt. Derfor anbefaler vi altid, at man benytter en computer.

## **Hvordan stiller jeg spørgsmål under mødet?**

Du vil få mulighed for at stille spørgsmål til hovedbestyrelsen og sekretariatet under de indlagte debattider. Debatten er styret af dirigenten.

## **Skriftlig chat**

Deltagerne kan chatte med hinanden under mødet ved at klikke på ikonet med taleboblen. På telefon eller tablet skal du klikke på "more" og vælge chat, så kommer kommentarfeltet frem.

**Bemærk:** Spørgsmål til teknik eller praktik bør ikke stilles i chatten. Kontakt sekretariatsleder Anita Andersen på [aa@amnesty.dk](mailto:aa@amnesty.dk). Generelle spørgsmål til indhold, beretninger osv. stilles ved håndsoprækning – dirigenten giver ordet videre.

## **Hvordan foregår afstemningerne?**

Dirigenten anviser, hvornår vi går til afstemninger. Du klikker på det link, der annonceres på Zoom. Dette åbner i ny fane og derefter skal der logges ind med dit personnummer. Du behøver ikke lukke fanen efter hver afstemning, og der logges kun ind en gang.

## **Der skal stemmes om:**

Valg til hovedbestyrelse  
Vedtægtsændringer  
Evt. Valg til Fundraising- og økonomiudvalget mv.

## **Hvad gør jeg, hvis jeg få tekniske problemer under mødet?**

Du kan tilgå mødet fra kl. 08.30 lørdag den 24. april, så du har mulighed for at tjekke, at alt virker som det skal, i god tid inden mødet starter.

Der vil være mulighed for at kontakte sekretariatsleder Anita Andersen på [aa@amnesty.dk](mailto:aa@amnesty.dk) under hele mødet.



## Introduktion til Zoom-møder

Vi har valgt at bruge online-mødetjenesten Zoom til årets digitale landsmøde, da den er meget brugervenlig og ikke kræver download af ny software.

### Sådan deltager du

Du deltager via invitationen du modtager pr. mail ca. en uge før mødet. Når du klikker på linket i mailen, vil du se dette vindue

Launching...

Please click [Open zoom.us](#) if you see the system dialog.

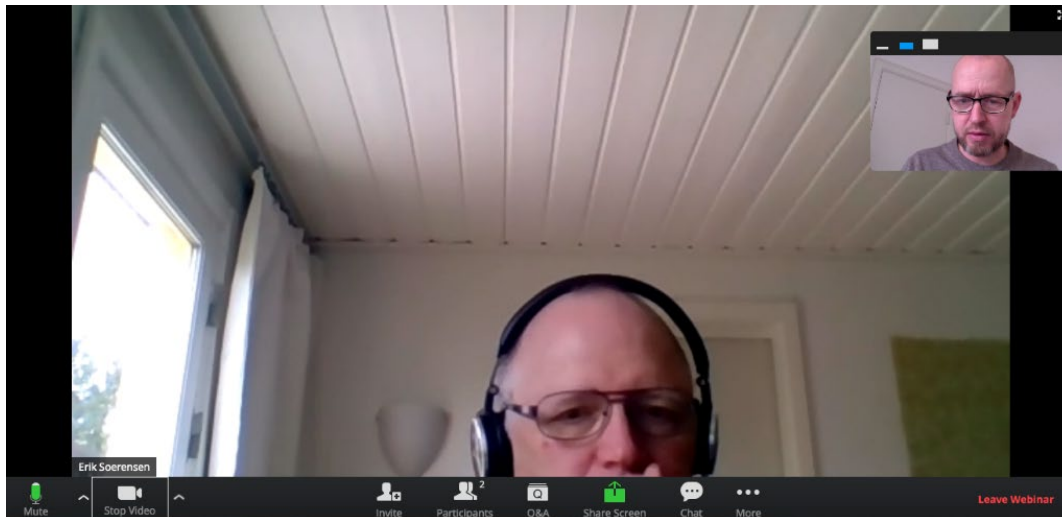
If nothing prompts from browser [click here](#) to launch the meeting, or [download & run Zoom](#).

If you cannot download or run the applicatio [join from your browser](#).

Du kan vælge at downloade Zoom, men du kan også vælge 'click here', hvorefter nederste linje kommer frem. Her klikker du på 'join from your browser', og du kan deltage i mødet.

### Sådan fungerer Zoom-mødet

Når du er logget ind, vil dit vindue se ud som i nedenstående



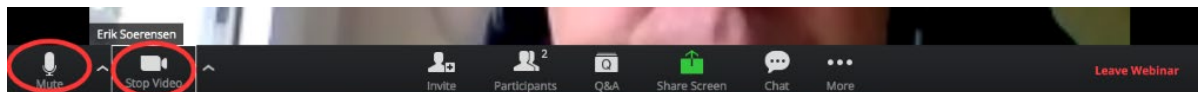


## Lyd & Video

Lyd og billede kan slås til / fra nederst i billedet

Her kan du også, via pilene til højre for ikonerne, indstille generelle billede og lyd indstillinger, såsom brug af computerens højttaler eller headset.

Du slår billede og lyd til/fra her



## Få ordet

Hvis du gerne vil have ordet under mødet, kan du i fanen nederst i vinduet under 'Participants' gøre opmærksom på det. Klik først på 'participants' og dernæst på 'Raise hand' nederst til højre i vinduet (husk at slå lyd og billede til, når du får ordet)




## Chat

Du finder "chat" funktionen i bunden af vinduet - klik på ikonet med taleboblen.

På telefon eller tablet skal du klikke på "more" og vælge chat, så kommer kommentarfeltet frem.

**Bemærk:** Spørgsmål til teknik eller praktik bør ikke stilles i chatten. Kontakt sekretariatsleder Anita Andersen på [aa@amnesty.dk](mailto:aa@amnesty.dk).

**Generelle spørgsmål til indhold, beretninger osv. stilles ved håndsoprækning – dirigenten giver ordet videre.**



## Gallery view/speaker view

For at få det skærbillede der passer dig bedst, kan du i øverste højre hjørne af vinduet, vælge om du kun vil se den der taler (speaker view) eller alle mødedeltagere (gallery view). Her kan du også indstille 'full screen'.

## Tekniske specifikationer

Deltag i mødet fra en computer. Det giver en mere stabil forbindelse end gennem 3G eller 4G-netværk på mobil.

Det vil være mest overskueligt for ordstyreren, hvis hver deltager logger på fra egen computer – altså en deltager/en computer.

Zoom kan anvendes på langt de fleste computere, men det er vigtigt, at du har:

- En internetforbindelse - bredbåndsnet eller trådløs (3G eller 4G / LTE)
- Højttalere og en mikrofon - indbygget eller USB-plug-in eller trådløs Bluetooth
- Et webcam - indbygget eller USB-plug-in