



HÅNDBOG FOR UNGE AKTIVISTER

AMNESTY
INTERNATIONAL







VELKOMMEN

Kære aktivist,

Velkommen til Amnesty International og denne håndbog for unge aktivister! Amnesty International er en global bevægelse af mennesker, der tager uretfærdigheder personligt. Vi er dedikeret til at sætte en stopper for overgreb på menneskerettighederne og få retfærdighed til dem, hvis rettigheder er blevet overtrådt. Vi er heldige at have jer med og håber på at denne guide kan inspirere jer til at styrke arbejdet i jeres gruppe!

Som ung aktivist bliver I en del af Youth-universet her i Amnesty og er dermed en essentiel del af Amnestys arbejde for menneskerettighederne. I Youth-universet er man sammen med andre unge mennesker med til at lave aktivisme og dermed udbrede kendskabet til menneskerettighederne. Find inspiration på www.amnesty.dk/youth.

Aktivisme er det, der motiverer andre til at deltage og lægger pres på politikere og magthavere for at ændre lovgivninger og praksisser. Ved at samle flere mennesker og råbe højere, kan vi sammen kæmpe mod uretfærdigheder og menneskerettighedskrænkelser og gøre verden til et bedre sted at være.

Aktivismen i Amnesty er et stort fællesskab. På gymnasierne er der cirka 25 youth-grupper og rundt omkring i landet er der over 30 lokalgrupper, samt de nyopstartede Student Groups, der alle laver forskellige aktioner. Der er dermed mange muligheder for at mødes på tværs og lave aktiviteter, samt deltage i de nationale og internationale arrangementer, der holdes flere gange om året.

Som studerende er ens arbejde som regel meget teoretisk – som en del af Amnestys Youth-univers kan I transformere jeres passion for og viden om rettigheder og retfærdighed til praktisk gøren. Vi ved, hvor hårdt det kan være at balancere arbejde, studier og ens passioner – så lad os give jer en hjælpende hånd.

Denne håndbog er ikke omfattende, men den giver nogle gode tips til, hvordan I kan engagere jeres medstuderende og andre i samme miljø. Håndbogen giver en introduktion til forskellige aspekter af aktivismen og det at være en gruppe; guides til at arrangere aktiviteter, hvordan en gruppe fungerer, informationer om aktivisme, Amnesty generelt, menneskerettigheder, eksempler fra tidligere arrangementer til inspiration og meget mere.

Så, hav det sjovt med at bygge jeres gruppe op og hold endelig kontakten

Vi er her for at hjælpe!






Indhold

1. OM AMNESTY INTERNATIONAL	6
1.1 AMNESTY INTERNATIONAL: HVEM ER VI?	6
1.2 AMNESTY INTERNATIONAL:	7
OM OS	7
1.3 AMNESTY INTERNATIONAL: DET ARBEJDER VI MED	8
1.4 Amnesty International: Det virker!	9
2. MENNESKERETTIGHEDER	11
2.1 FORENEDE NATIONERS MENNESKERETTIGHEDSSYSTEM	11
2.2 EUROPA OG MENNESKERETTIGHEDER	12
2.3 FN'S VERDENSERKLÆRING OM MENNESKERETTIGHEDERNE (1948)	13
3. AKTIVISME	17
3.1 KONTAKTPERSON	17
3.2 HOLD GRUPPEN STÆRK	18
Møder	18
Gruppestruktur	19
Sæt mål	19
Overlevering	19
3.3 AKTIVISME – HVORDAN FUNGERER DET?	20
Invite	20
Inform	21
Inspire	21
Involve	21
3.4 AKTIVISME – KOM GODT I GANG!	22
Definition og afgrænsning af emnet	22
Formål	22
Målgruppe	23
Hvor	23
Hvordan	24
Aktivitetsskabelon	26
3.5 Eksempler på aktioner og aktiviteter	27
FILM	31
4. ARRANGEMENTER I YOUTH-UNIVERSET	33
5. KONTAKT	34
KORT OVER LOKAL OG YOUTH GRUPPER	35



1. OM AMNESTY INTERNATIONAL



1.1 AMNESTY INTERNATIONAL: HVEM ER VI?

Amnesty International er en global bevægelse, der kæmper for en verden, hvor alle kan nyde godt af menneskerettighederne beskrevet i FN's Verdenserklæring om Menneskerettighederne og andre internationale menneskerettighedsstandarder.

Amnesty International blev grundlagt i 1961 af en advokat, Peter Benenson, som ses på billedet til venstre. Han var forarget over udmeldingen om, at to portugisiske studerende var blevet fængslet for at skåle for frihed på en café. Derfor udgav han et brev i The Observer, hvor han navngav samvittighedsfanger, og opfordrede folk over hele verden til at deltage i en brevskrivningskampagne for at sætte pres på myndigheder, så de satte sådanne fanger fri.

I løbet af nogle måneder blev der formeret grupper rundt omkring i verden for at skrive appellbreve. Amnesty International var nu 'født'.

I dag er Amnesty International verdens største menneskerettigheds-organisation – en global bevægelse med over syv millioner tilhængere i mere end 150 lande. Der er omkring 80.000 medlemmer i Danmark.



Amnesty International omfatter folk af alle køn, aldre, seksuelle præferencer, racer og religioner. Vi tror på, at alle folk har ret til de rettigheder, der er nævnt FN's Verdenserklæring om Menneskerettighederne, og vi arbejder for at opnå og beskytte disse rettigheder for enhver.

Amnesty International arbejdede traditionelt for at opretholde civile og politiske rettigheder, med fokus på samvittighedsfanger, tortur og dødsstraf. I de senere år har vi også reageret på globale ændringer i menneskerettighederne rundt omkring i verden, og nu arbejder vi også med at opretholde økonomiske, sociale og kulturelle rettigheder som for eksempel et sted at bo og et liv uden diskrimination.

Vi er en frygtløs organisation der har en kæmpe indflydelse. I 1977 fik vi i Amnesty International Nobels Fredspris for vores arbejde.



1.2 AMNESTY INTERNATIONAL: OM OS

HVEM ER VI?

- Vi er en uafhængig, global Bevægelse, der arbejder for menneskerettigheder for alle
- Vi kæmper for retfærdighed, frihed, menneskeværd og ligestilling



HVAD LAVER VI?

Vi får magthavere, der udøver tortur, stillet for retten. Vi får ændret uretfærdige love og befriet mennesker, der er fængslet for at ytre deres holdninger. Når menneskerettigheder overtrædes:

- efterforsker vi sagen.
- Afslører vi, hvad der er sket.
- Mobiliserer vi mennesker til at lægge pres på regeringer og andre for at stoppe krænkelserne.



HVAD STÅR VI FOR?

- Universelle og udelelige menneskerettigheder.
- Almindelige menneskers indflydelse og magt.
- Upartiskhed og uafhængighed.
- International solidaritet.



HVAD HAR VI OPNÅET?

- **Samvittighedsfanger:** Vores solidariske medlemmers arbejde for retfærdighed og frihed har bevirket, at tusindvis af politiske fanger verden over er blevet løsladt.
- **FN's våbenhandelstraktat:** Efter 20 års fokuseret indsats trådte FN's våbenhandelsaftale i kraft i 2014.
- **Dødsstraf:** Da Amnesty i 1977 begyndte at arbejde for at afskaffe dødsstraf i verden, havde kun 16 lande indført et forbud. I dag er der 140 lande, som ikke bruger dødsstraf.
- **Stop tortur:** Vi har hjulpet med at få frigivet torturoverlevende og igangsat undersøgelser om torturbeskyldninger.
- **Transkønnede:** I 2016 aktionerede vi med kampagnen #sygtsystem for, at transkønnethed skulle fjernes fra den psykiatriske diagnosefortegnelse, og i januar 2017 fjernede Danmark som det første land i verden diagnosen 'transseksualitet' fra listen over psykiske lidelser.

VI DRØMMER OM EN VERDEN, HVOR ...

- alle kender og kan gøre krav på deres rettigheder.
- man kan nyde sine menneskerettigheder og retfærdighed uden diskrimination.
- mennesker bliver beskyttet under væbnede konflikter og kriser.
- Menneskerettigheds-krænkere bliver retsfulgt
- vi i fuldt omfang er en global menneskerettighedsbevægelse, der forsvare menneskerettigheder for alle



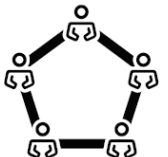
VI ER GLOBALE

- Vi er over 7 millioner mennesker fra alle samfundslag fra over 150 lande.



HVORDAN GØR VI DET?

- Vi er uafhængige af politiske interesser og religiøs overbevisning, og vores efterforskning og kampanjer er udelukkende finansieret af vores medlemmers bidrag.
- Vi støttes og finansieres af medlemmer og mennesker som dig.





1.3 AMNESTY INTERNATIONAL: DET ARBEJDER VI MED

Internationalt arbejder vi med:



Væbnede konflikter



Våbenkontrol



Forretningsmæssigt ansvar



Dødsstraf



Tilbageholdelse



Forsvindinger



Diskrimination



Ytringsfrihed



Indfødtes rettigheder



International retfærdighed



Et værdigt liv



Flygtninge, asylansøgere og migranter



Seksuelle og reproduktive rettigheder



Tortur



Forenede Nationer (FN)



FN's Verdenserklæring om Menneskerettighederne

I Danmark arbejder vi med:

I Danmark fokuserer vi på 7 specifikke områder, men vi er selvfølgelig ikke begrænset til disse



Mennesker på flugt



Frihed



Lighed



Retssikkerhed



Tortur og dødsstraf



Væbnede konflikter



Fattigdom



1.4 Amnesty International: Det virker!

Afskaffelse af dødsstraf



Amnesty har arbejdet for afskaffelse af dødsstraf siden 1977. Her havde kun 16 lande i verden afskaffet dødsstraf ved lov eller i praksis – i dag er det 140 (næsten 2/3 af verdens lande). Amnesty offentliggør dokumentation for dødsdomme og henrettelser, og mobiliserer pres på myndigheder for at standse henrettelser og afskaffe det i lovgivninger.

Afskaffelse af dødsstraf – Saman Naseem (Iran)



I 2011 blev Saman Naseem, en dengang 17-årig kurder, dømt til døden for et drab han først nægtede, men senere "tilstod" ved tortur. Saman sad i isolationsfængsel, og hans familie vidste intet om hans skæbne. I 2015 aktionerede Amnesty mod henrettelsen – 213.266 underskrifter og breve blev sendt til Irans myndigheder, heraf 36.413 fra danskere – og i januar 2018 blev hans dødsdom ændret til fem års fængsel.

LGBTI-rettigheder (Danmark)



I januar 2017 blev transkønnethed fjernet fra listen over psykiske diagnoser i Danmark – som det første land i verden! Med kampagnen #sygtsystem i 2016, blev der samlet næsten 50.000 underskrifter og over 1500 breve til sundhedsministeren. Nu kan man få behandling uden lange psykiatriske udredninger. Beslutningen placeres hos personen selv og sker på baggrund af informeret samtykke. Tidligere kunne udredning tage op mod otte år. Til sammenligning blev homoseksualitet afkriminaliseret i 1933, men blev først fjernet fra listen over psykiske sygdomme i 1981 i Danmark.

Retten til ytringsfrihed – Mahadine Babouri (Tchad)



Mahadine blev fængslet i september 2016 for "at true national sikkerhed", efter at have udtalt sig kritisk på Facebook om regeringens brug af offentlige midler. Han blev nægtet advokat og udsat for tortur. Mere end en halv million mennesker aktionerede for hans frigivelse, og han var en af 10 samvittighedsfanger, der var med i Amnestys globale Skriv for Liv kampagne i 2017. Alene i Danmark skrev over 50.000 mennesker under på hans sag. I marts 2018 blev anklagerne droppet, og Mahadine blev løsladt.

Retten til ytringsfrihed - Raif Badawi (Saudi Arabien)



I mange lande bliver folk nedkæmpet med vold og magt udelukkende for at demonstrere, ytre sig og kæmpe for deres rettigheder på fredelig vis. I 2014 blev en ung mand, Raif Badawi, idømt 10 års fængsel og 1000 stokkeslag samt en bødestraf for at oprette en blog, der kritiserede politiske og sociale forhold i Saudi Arabien. Raif fik de første 50 slag en fredag i januar 2015. Derefter begyndte globale demonstrationer foran ambassader i hele verden og siden har Raif ikke fået flere slag. Han sidder dog stadig fængslet i uvidenhed om fremtiden.



Retten til at bestemme over egen krop - Theodora Vasquez (El Salvador)



I mange sydamerikanske lande er der totalt abortforbud. På trods af voldtægt, incest, ufrivillig abort eller dødfødte børn. Den 15. februar blev Theodora løsladt efter ti års fængsel. Hun blev dømt i 2007 til 30 års fængsel for overlagt drab, da hun gravid i niende måned fødte et dødfødt barn. Amnesty har i flere år arbejdet for hende og mange andre kvinder, som er ramt af den stramme abortlovgivning. El Salvador har nu reduceret hendes straf, bl.a. efter Amnestys aktivister i Danmark og resten af verden har aktioneret for hendes løsladelse.

Internationalt – FN's våbenhandelstraktat



I 2014 vedtoges en ny våbenhandelstraktat i FN for bedre kontrol med global våbenhandel – efter mere end 20 års græsrods-kampagner, inkl. Amnesty. Undervejs har over halvanden million mennesker skrevet under på kravet om en mere effektiv og bindende traktat. Men store spillere som USA, Kina og Rusland har ikke ratificeret (dvs. den er ikke juridisk bindende for staterne).

Børns rettigheder (Burkina Faso)



Ifølge FN er Burkina Faso et af de lande i verden med flest tvangsægteskaber. I nogle regioner bliver op mod halvdelen af pigerne bortgift før de fylder 18 – nogle helt ned til 11-årsalderen. I 2015 skrev over en halv million Amnesty-medlemmer og -aktivister breve til Burkina Fasos regering med krav om at stoppe børneægteskaber (37.845 underskrifter og 2.946 breve fra Danmark). Samme år annoncerede regeringen i Burkina Faso, at de ville implementere en national strategi for forebyggelse og afskaffelse af børneægteskaber.

Lifeline - Dødsdommen over Noura er omstødt



19-årige Noura Hussein Hamad Daoud fra Sudan blev dømt til døden, efter at hun i selvforsvar havde dræbt sin voldtægtsmand. Den 26. juni har en domstol i Sudan omstødt dødsdommen – efter massivt internationalt pres og underskrifter fra over 80.000 danskere.

Lifeline - Aktivist i Cambodja løsladt



Da Tep Vanny i 2017 fik en dom på to og et halvt års fængsel, på grund af fredelig aktivisme mod udslettelsen af tusinder af familiers hjem til fordel for luksusboliger. 45.198 danskere skrev under på et krav om, at Tep Vanny skulle løslades uden betingelser, de blev sendt til Cambodjas premierminister Hun Sen. Nu er Tep løsladt!

Skriv for Liv - Journalist løsladt efter 17 år



Muhammed Bekzhanov blev i 1999 tortureret af usbekiske sikkerhedsstyrker. Han var redaktør for en forbudt oppositionsavis. De tæskede ham med gummiknipler, kvalte ham og gav ham elektrisk stød, indtil han "tilstod" forbrydelser mod staten. Flere end 100.000 mennesker verden over har skrevet for hans frihed siden Amnestys Skriv For Liv-kampagne i 2015. Muhammed blev løsladt i februar 2017.



2. MENNESKERETTIGHEDER




2.1 FORENEDE NATIONERS MENNESKERETTIGHEDSSYSTEM

FNs Verdenserklæring om Menneskerettighederne var det første officielle dokument, skabt for at sikre fundamentale menneskerettigheder rundt omkring i verden. Erklæringen blev lavet på baggrund af de forfærdelige ting, der skete under anden verdenskrig, og blev erklæret [den 10. december 1948](#).

Verdenserklæringen om Menneskerettighederne består af 30 artikler. Sammen med FNs konvention om borgerlige og politiske rettigheder og FNs konvention om økonomiske, sociale og kulturelle rettigheder, der begge trådte i kraft i 1976, udgør de, hvad man internationalt kalder [the International Bill of Human Rights](#).

Verdenserklæringen om Menneskerettighederne er [ikke juridisk bindende](#) for de medlemslande, der har skrevet under på dokumentet, og man har derfor lavet en række konventioner, som er juridisk bindende. Der er [9 kernekonventioner i FN](#):



FNs Konvention om Borgerlige og Politiske Rettigheder

FNs Konvention om Økonomiske, Sociale og Kulturelle Rettigheder

FNs Konvention mod Tortur og anden Grusom, Umenneskelig eller Nedværdigende Behandling eller Straf (FNs Torturkonvention)

FNs Konvention om Barnets Rettigheder (Børnekonventionen)

FNs Konvention om Afskaffelse af Alle Former for Racediskrimination (racediskriminationskonventionen)

FNs Konvention om Vandrende Arbejdstageres Rettigheder

FNs Konvention om Afskaffelse af Alle Former for Diskrimination mod kvinder (Kvindekonventionen)

FNs Konvention om Rettigheder for Personer med Handicap (Handicapkonventionen)

FNs Konvention om Beskyttelse af Personer mod Tvungen Forsvinding



2.2 EUROPA OG MENNESKERETTIGHEDER

EUROPARÅDET vedtog i 1950 Den Europæiske Menneskerettighedskonvention (EMRK), der beskytter borgere i de europæiske stater mod overgreb og brud på menneskerettighederne. Når konventionen er underskrevet af et medlemsland, SKAL den inkluderes i den nationale lovgivning.

EMRK er inspireret af FNs Verdenserklæring om Menneskerettighederne, men modsat denne er EMRK juridisk bindende.

Som en del af EMRK, oprettede medlemsstaterne i 1959 **Den Europæiske Menneskerettighedsdomstol**, der ligger i Strasbourg.



Domstolen er med til at sikre, at medlemslandene overholder EMRK

Den gør det muligt for både borgere og stater at klage, hvis de mener, at menneskerettighederne bliver krænket

COUNCIL OF EUROPE



CONSEIL DE L'EUROPE

EMRK indeholder (kun) **civile og politiske rettigheder** (fx ytringsfrihed, religionsfrihed, retten til frie valg og retfærdig rettergang), og indeholder derfor ikke økonomiske, sociale og kulturelle rettigheder. De er til gengæld beskrevet i **Europarådets Europæiske Socialpagt** fra 1961.

DEN EUROPÆISKE UNION har et traktatgrundlag, som indeholder artikler om menneskerettigheder, og dette er ligesom Europarådets konvention, juridisk bindende for medlemslande.

EU har et charter, **Chartret om Grundlæggende Rettigheder**, der indeholder borgerlige, politiske og sociale rettigheder. Dette er også juridisk bindende.

EU har et **agentur for Grundlæggende Rettigheder**, som blev oprettet i 2007, det er et uafhængigt organ og bliver beskrevet som EU's egen menneskerettighedsinstitution.





2.3 FN'S VERDENSERKLÆRING OM MENNESKERETTIGHEDERNE (1948)

Artikel 1.

Alle mennesker er født frie og lige i værdighed og rettigheder. De er udstyret med fornuft og samvittighed, og de bør handle mod hverandre i en broderskabets ånd.

Artikel 2.

Enhver har krav på alle de rettigheder og friheder, som nævnes i denne erklæring, uden forskelsbehandling af nogen art, for eksempel på grund af race, farve, køn, sprog, religion, politisk eller anden anskuelse, national eller social oprindelse, formueforhold, fødsel eller anden samfundsmæssig stilling.

Der skal heller ikke gøres nogen forskel på grund af det lands eller områdes jurisdiktionsforhold eller politiske eller internationale stilling, til hvilket en person hører, hvad enten dette område er uafhængigt, under formynderskab eller er et ikke selvstyrende område, eller dets suverænitet på anden måde er begrænset.

Artikel 3.

Enhver har ret til liv, frihed og personlig sikkerhed.

Artikel 4.

Ingen må holdes i slaveri eller trældom; slaveri og slavehandel under alle former skal være forbudt.

Artikel 5.

Ingen må underkastes tortur eller grusom, umenneskelig eller vanærende behandling eller straf.

Artikel 6.

Ethvert menneske har overalt i verden ret til at blive anerkendt som retssubjekt.

Artikel 7.

Alle er lige for loven og har uden forskelsbehandling af nogen art lige ret til lovens beskyttelse. Alle har ret til lige beskyttelse mod enhver forskelsbehandling i strid mod denne erklæring og mod enhver tilskyndelse til en sådan forskelsbehandling.

Artikel 8.

Enhver har ret til en fyldestgørende oprejsning ved de kompetente nationale domstole for handlinger, der krænker de fundamentale rettigheder, som forfatningen eller loven giver vedkommende.

Artikel 9.

Ingen må underkastes vilkårlig anholdelse, tilbageholdelse eller landsforvisning.

Artikel 10.

Enhver har under fuld ligeberettigelse krav på en retfærdig og offentlig behandling ved en uafhængig og upartisk domstol, når der skal træffes en afgørelse med hensyn til hans rettigheder og forpligtelser og med hensyn til en hvilken som helst mod ham rettet strafferetlig anklage.



Artikel 11.

1. Enhver, der anklages for et strafbart forhold, har ret til at blive anset for uskyldig, indtil hans skyld er godtgjort i henhold til lov ved en offentlig retshandling, hvorunder han har fået alle de garantier, der er fornødne for hans forsvar.
2. Ingen må anses for skyldig i noget strafbart forhold på grund af nogen handling eller undladelse, der ikke i henhold til national eller international ret var strafbar på det tidspunkt, da den blev begået. Der skal heller ikke kunne idømmes strengere straf end fastsat på den tid, da det strafbare forhold blev begået.

Artikel 12.

Ingen må være genstand for vilkårlig indblanding i private forhold, familie, hjem eller korrespondance, ej heller for angreb på ære og omdømme. Enhver har ret til lovens beskyttelse mod sådan indblanding eller angreb.

Artikel 13.

1. Enhver har ret til at bevæge sig frit og til frit at vælge opholdssted inden for hver stats grænser.
2. Enhver har ret til at forlade et hvilket som helst land, herunder sit eget, og til at vende tilbage til sit eget land.

Artikel 14.

1. Enhver har ret til i andre lande at søge og få tilstået asyl mod forfølgelse.
2. Denne ret må ikke påberåbes ved anklager, der virkelig hidrører fra ikke-politiske forbrydelser eller fra handlinger i strid med De forenede Nationers formål og principper.

Artikel 15.

1. Enhver har ret til en nationalitet.
2. Ingen må vilkårligt berøves sin nationalitet eller nægtes ret til at skifte nationalitet.

Artikel 16.

1. Uden begrænsninger af racemæssige, nationalitetsmæssige eller religiøse grunde har mænd og kvinder, der har nået myndighedsalderen, ret til at gifte sig og at stifte familie. De har krav på lige rettigheder med hensyn til indgåelse af ægteskab, under ægteskabet og ved dets opløsning.
2. Ægteskab skal kun kunne indgås med begge parters frie og fulde samtykke.
3. Familien er samfundets naturlige og fundamentale enhedsgruppe og har krav på samfundets og statens beskyttelse.

Artikel 17.

1. Enhver har ret til at eje ejendom såvel alene som i fællesskab med andre.
2. Ingen må vilkårligt berøves sin ejendom.



Artikel 18.

Enhver har ret til tanke-, samvittigheds- og religionsfrihed; denne ret omfatter frihed til at skifte religion eller tro og frihed til enten alene eller i fællesskab med andre, offentligt eller privat, at give udtryk for sin religion eller tro gennem undervisning, udøvelse, gudsdyrkelse og overholdelse af religiøse forskrifter.

Artikel 19.

Enhver har ret til menings- og ytringsfrihed; denne ret omfatter frihed til at hævde sin opfattelse uden indblanding og til at søge, modtage og meddele oplysning og tanker ved et hvilket som helst meddelelsesmiddel og uanset landegrænser.

Artikel 20.

1. Alle har ret til under fredelige former frit at forsamles og danne foreninger.
2. Ingen kan tvinges til at være medlem af en forening.

Artikel 21.

1. Enhver har ret til at deltage i sit lands styre enten direkte eller gennem frit valgte repræsentanter.
2. Enhver har ret til lige adgang til offentlige embeder og hverv i sit land.
3. Folkets vilje skal være grundlaget for regeringens myndighed; denne vilje skal tilkendegives gennem periodiske og virkelige valg med almindelig og lige valgret og skal udøves gennem hemmelig afstemning eller tilsvarende frie afstemningsmåder.

Artikel 22.

Enhver har som medlem af samfundet ret til social tryghed og har krav på, at de økonomiske, sociale og kulturelle rettigheder, der er uundværlige for hans værdighed og hans personligheds frie udvikling, gennemføres ved nationale foranstaltninger og internationalt samarbejde og i overensstemmelse med hver stats organisation og hjælpemidler.

Artikel 23.

1. Enhver har ret til arbejde, til frit valg af beskæftigelse, til retfærdige og gunstige arbejdsvilkår og til beskyttelse mod arbejdsløshed.
2. Enhver har uden forskel ret til lige løn for lige arbejde.
3. Enhver, der arbejder, har ret til et retfærdigt og gunstigt vederlag, der sikrer ham selv og hans familie en menneskeværdig tilværelse, og om fornødent tillige til andre sociale beskyttelsesforanstaltninger.
4. Enhver har ret til at danne og indtræde i fagforeninger til beskyttelse af sine interesser.

Artikel 24.

Enhver har ret til hvile og fritid, herunder en rimelig begrænsning af arbejdstiden, og til periodisk ferie med løn.

Artikel 25.

1. Enhver har ret til en sådan levestandard, som er tilstrækkelig til hans og hans families sundhed og velvære, herunder til føde, klæder, bolig og lægehjælp og de nødvendige sociale goder og ret til tryghed i tilfælde af arbejdsløshed, sygdom, uarbejdsdygtighed, enkestand, alderdom eller andet tab af fortjenstmulighed under omstændigheder, der ikke er selvforskyldt.
2. Mødre og børn har krav på særlig omsorg og hjælp. Alle børn skal, hvad enten de er født i eller uden for ægteskab, have den samme sociale beskyttelse.



Artikel 26.

1. Enhver har ret til undervisning. Undervisningen skal være gratis, i det mindste på de elementære og grundlæggende trin. Elementær undervisning skal være obligatorisk. Teknisk og faglig uddannelse skal gøres almindelig tilgængelig for alle, og på grundlag af evner skal der være lige adgang for alle til højere undervisning.
2. Undervisningen skal tage sigte på den menneskelige personligheds fulde udvikling og på at styrke respekten for menneskerettigheder og grundlæggende friheder. Den skal fremme forståelse, tolerance og venskab mellem alle nationer og racemæssige og religiøse grupper, og den skal fremme De Forenede Nationers arbejde til fredens bevarelse.
3. Forældre har førsteret til at vælge den form for undervisning, som deres børn skal have.

Artikel 27.

1. Enhver har ret til frit at deltage i samfundets kulturelle liv, til kunstyndelse og til at blive delagtiggjort i videnskabens fremskridt og dens goder.
2. Enhver har ret til beskyttelse af de moralske og materielle interesser, der hidrører fra en hvilken som helst videnskabelig, litterær eller kunstnerisk frembringelse, som vedkommende har skabt.

Artikel 28.

Enhver har krav på en social og international orden, i hvilken de i denne erklæring nævnte rettigheder og friheder fuldt ud kan virkeliggøres.

Artikel 29.

1. Enhver har pligter over for samfundet, der alene muliggør personlighedens frie og fulde udvikling.
2. Under udøvelsen af sine rettigheder og friheder er enhver kun underkastet de begrænsninger, der er fastsat i loven alene med det formål at sikre skyldig anerkendelse af og hensyntagen til andres rettigheder og friheder og med det formål at opfylde de retfærdige krav, som moralen, den offentlige orden og det almene vel stiller i et demokratisk samfund.
3. Disse rettigheder og friheder må i intet tilfælde udøves i strid med De forenede Nationers formål og principper.

Artikel 30.

Intet i denne erklæring må fortolkes som givende nogen stat, gruppe eller enkeltperson hjemmel til at indlade sig på nogen virksomhed eller foretage nogen handling, der tilsigter at nedbryde nogen af de heri opregnede rettigheder og friheder.



3. AKTIVISME

3.1 KONTAKTPERSON/KOORDINATOR

ER DU DEN NYE KONTAKTPERSON/KOORDINATOR?

Denne guide beskriver kontaktpersonen eller gruppekoordinatorens rolle og de vigtigste opgaver, som denne rolle i en Amnesty-gruppe varetager. Det er tænkt som et redskab til nye kontaktpersoner/koordinatore og til andre interesserede aktivister i gruppen.

I en Youth-gruppe

Kontaktpersonen er den person, som holder sammen på gruppen, indkalder til møder og har kontakten til Amnestys aktivisme-team. Man behøver ikke nødvendigvis at være den store ledertype eller den store taler. Det vigtigste er, at du har lysten og drivkraften.

Der er altid mulighed for at dele opgaver ud til gruppens medlemmer. Så bliver kontaktpersonen ikke overbebyrdet, og samtidig involverer man også gruppens medlemmer gennem ansvar og ejerskab. Der er mange grupper, som vælger at have to eller tre kontaktpersoner, hvilket vi også anbefaler. Så er man flere, der kan sparre sammen og have en arbejdsdeling mellem gruppen. Derfor er titlen som kontaktperson altså ikke noget, man skal lade sig skræmme af.

I en Student Group

Som koordinator for en Student Group skal du være dén, der holder sammen på gruppen og dermed får den til at køre, du indkalder til møder og har kontakten til Amnestys aktivisme-team. Du har også kontakten til de andre Student Groups. For at være gruppekoordinator kræver det ikke store talenter, bare du har lysten og drivkraften.

Der er altid mulighed for at uddelegere opgaver til gruppens medlemmer, så bliver du som koordinator ikke overbebyrdet, og samtidig får gruppens medlemmer medansvar og ejerskab for gruppen.

I de næste afsnit er listet de opgaver, som koordinator og kontaktpersonen får. Nogle af opgaverne er meget enkle og giver sig selv, andre er lidt mere komplekse og har ikke nogen simpel løsning. Det er selvfølgelig en af grundene til, at I ALTID kan kontakte os. Det er det, vi er her for!

KONTAKT TIL AMNESTYS AKTIVISME-TEAM

Amnestys aktivisme-team varetager arbejdet med de cirka 30 youth-grupper og Student Groups rundt omkring i hele Danmark. Kontakten til Amnesty Youth/aktivisme-team foregår enten via telefon/sms, mail eller Facebook. Her er I altid velkomne til at stille os spørgsmål og spørge om hjælp.

Kontakt som Youth-gruppe

Vi kan kontaktes på

Telefon: 29 61 68 07 / 33 45 65 65

Mail: youth@amnesty.dk

Facebook-profil: Atlas Iversen

Facebook-gruppe: Amnesty Youth Danmark

Kontakt som Student Group

Vi kan kontaktes på

Telefon: 29 61 68 07 / 33 45 65 65

Mail: aktivisme@amnesty.dk

Facebook-profil: Atlas Iversen

Facebook-gruppe: Amnesty Student Groups Danmark



AFHOLDE OG INDKALDE GRUPPEN TIL MØDER

For at gruppen ikke skal falde fra hinanden, er det nødvendigt at holde møder med jævne mellemrum. Det er meget forskelligt, hvor tit grupper holder møder. Nogle grupper har i kampagneperioden en fast ugentlig mødedag. I andre perioder er der ikke altid behov for så mange møder, men her må I føle jer frem. Det er også din opgave at sikre dig, at der bliver fulgt op på de aftaler, I laver til møderne.

VIDEREGIVE INFORMATION OG MATERIALE FRA AMNESTY TIL GRUPPEN

Udover at videregive kampagnematerialet til resten af gruppen ved kampagnestart, er der mange andre vigtige informationer, som skal videregives til gruppen.

Den mest almindelige form for information er artikler, information om Amnesty-arrangementer og underskriftsmoduler. Normalt ligger disse på enten amnesty.dk eller amnesty.dk/youth. Vi linker også til disse i Facebook-gruppen. Der ligger også en materialesamling for Student Groups på google-drive, som man tilgår via Facebookgruppen for Student Groups.

OPLÆRE NYE

Du har ansvaret for, at gruppen kan fortsætte den dag, du vælger at stoppe. Derfor bør du i god tid inden finde ud af, hvem, der skal være den nye koordinator eller kontaktperson, så vedkommende kan blive oplært i dine opgaver. Husk at give os kontaktoplysningerne på den nye.

GOD FORNØJELSE SOM KONTAKTPERSON ELLER GRUPPEKOORDINATOR

3.2 HOLD GRUPPEN STÆRK

Nu har I en gruppe. Tillykke!

Nu skal I fokusere på at få jeres gruppe til at blive større og få folk til at deltage i jeres events på skolen eller på campus. Men hvordan holder I så driften i jeres gruppe? Her er nogle idéer til at holde folk aktive og engagerede.

Gruppemøder

Når man har en dagsorden, får man gjort mere. Med en dagsorden kan I planlægge jeres tid med omhu, og I vil føle jer tilfredse, når I er kommet igennem hele dagsordenen. I kan sende en besked til de andre gruppemedlemmer inden mødet med dagsordenen, men lad der altid være tid til, at der kan komme nye ting til mødet. I slutningen af hvert møde er det en god idé at lave en aktionsplan. På denne plan skal I skrive ned, hvem der har sagt ja til hvad og hvornår det vil blive gjort, sammen med andre ting, der skal beslutes, eller løses på næste møde. På denne måde ved alle, hvad de skal følge op på.

Det er svært at vide, hvor ofte man skal have møder. Snak med de andre gruppemedlemmer og se hvad, der passer ind i deres tidsplan. Med faste mødedatoer og tidspunkter for møderne er det nemmere at undgå, at gruppen går i opløsning. Start hvert skoleår med at sætte mål for året og planlæg nogle længere møder og større aktiviteter, samt planlæg rekruttering og overlevering for året efter. Det er derudover en god idé at afholde korte 'tune-in'-møder hver eller hver anden uge, for at holde arbejdet i gang.

Gå efter at have klare retningslinjer for kommunikationen og møderne i jeres gruppe. Arbejdsbyrden er forskellig for jer alle sammen og varierer i løbet af et år, og det er selvfølgelig helt forståeligt. Med en klar struktur for møderne er det nemmere for jer som gruppe og individuelle medlemmer, at være fleksible omkring jeres tidsplaner. Tjek ind med gruppen omkring hvad der skal ske de kommende uger, og gå altid efter at booke næste møde mens I mødes.

Eksempel på dagsorden

- 1. Start af mødet**
Snak om dagsordenen og tilføj emner.
- 2. Kommende events**
Planlæg kommende events og rekrutterings initiativer
- 3. Nye events**
Brainstorm nye ideer til events
- 4. Kampagne opdateringer**
- 5. Nye emner**
- 6. Faste emner**
- 7. Næste møde**
- 8. To-do liste**
- 9. Opsummering**



Gruppestruktur

Alle grupper er forskellige og er dermed også struktureret forskelligt, der er ikke nogen faste regler for, hvordan I skal strukturere jeres gruppe. I kan vælge at have faste roller i gruppen for hvert år. I kan også vælge at være mere fleksible, hvor forskellige roller roterer mellem medlemmerne. Det er dog vigtigt, at der er en fast gruppekoordinator eller kontaktperson, så vi på sekretariatet kan kontakte denne person direkte. En klar struktur og klare roller kan dog være med til at holde fast i medlemmers engagement, da de måske vil føle en form for ansvar overfor de andre gruppemedlemmer.

Potentielle roller i grupperne:

- **Kasserer** – står for at holde styr på, hvad der bliver brugt på arrangementer og refundering fra kontoret.
- **Social Media og presse ansvarlig(e)** – står for at dele events på Facebook, opdatere gruppens SoMe profiler (like-side, instagram, twitter), og dele hvad I har lavet på Amnesty Youth eller Amnesty Student Groups Facebook grupperne.
- **Referent** – sørger for, at der bliver taget noter til møderne og deler disse med medlemmer, der ikke kunne være der fysisk.
- **Event koordinator(er)** – Arrangerer specifikke events og står for at få så mange som muligt med til arrangementerne.
- **Fotograf** – Står for at tage gode billeder (og måske video) til gruppens møder og arrangementer.

Ting at huske:

- Gør klar forinden og start til tiden. Respekter folks tid og hold jer til tidsgrænsen for mødet. Hold mødetiden og stedet så konsekvent som muligt så folk ved hvor og hvornår.
- Lad der være tid til diskussioner
- Udpeg en facilitator. Denne person vil sørge for at I holder jer til dagsordenen og at en plan bliver lavet. I kan skiftet imellem hvem der tager denne rolle for at inkludere flere folk.
- Opfordre til at folk deltager. Balancer imellem de medlemmer der snakker regelmæssigt og dem der er mere stille.
- Få nye medlemmer til at føle sig velkommen og forklar hvad der ligger fremadrettet

Sæt mål

Det lyder måske simpelt, men at sætte opnåelige mål er en af de mest effektive måder at sikre gruppens trivsel og succes. Hvis I sætter nogle mål sammen for det kommende år, vil I have en konkret retning at følge hen over året. Selvfølgelig skal der også være noget fleksibilitet i tilfælde af, at der kommer nye kampagner, eller der er nogen der har en fantastisk idé, som ikke er i jeres oprindelige plan.

Overlevering

Overlevering i Youth

For at grupper kan overleve, er en god overlevering vigtig! Overleveringer skal helst planlægges inden eksamensperioder. Vær sikker på, at I har en kontaktperson til det kommende år noget tid i forvejen, og husk at kontakte Atlas Iversen, når I skifter. En 3.g'er-kontaktperson bør efter jul, når forårets kampagne starter, finde ud af, hvem der skal være den nye kontaktperson efter sommerferien, så der er god tid og ro til at oplære den nye kontaktperson, og gruppen kan overleve. I finder selv ud af, hvad der fungerer bedst for jeres gruppe, når det kommer til overlevering, men her er nogle ting, I kan overveje:

- Overdrag noter fra tidligere møder.
- Skriv et kort resume af, hvordan gruppen har haft møder og arbejdet det foregående år, sammen med lister af planlægningstips og roller i gruppen.
- Forklar, hvorfor nogle events og ideer måske ikke har fungeret.
- Kontaktoplysninger på andre Amnesty-grupper og foreninger eller organisationer I har samarbejdet med.

Overlevering i Student Groups

For at grupper kan overleve, er en god overlevering vigtig! Hvis du som gruppekoordinator ved, at du ikke længere kan varetage rollen, er det en god ide at lave en grundig plan for overlevering. Vær sikker på, at I har en gruppekoordinator til det kommende semester noget tid i forvejen, og husk at kontakte sekretariatet, når I skifter. I finder selv



ud af, hvad der fungerer bedst for jeres gruppe, når det kommer til overlevering, men her er nogle ting, I kan overveje:

- Overdrag noter fra tidligere møder.
- Skriv et kort resume af, hvordan gruppen har haft møder og arbejdet det foregående år, sammen med lister af planlægningstips og roller i gruppen.
- Forklar, hvorfor nogle events og ideer måske ikke har fungeret.
- Kontaktoplysninger på andre Amnesty-grupper og foreninger eller organisationer I har samarbejdet med.

3.3 AKTIVISME – HVORDAN FUNGERER DET?



INVITE

- Gør din invitation til gruppen set og hørt! Jo flere jo bedre. Inviter masser af folk til at deltage og tilskynd altid nye medlemmer.

INFORM

- Start med at informere den alle elever på skolen om hvad jeres Amnesty gruppe laver lige nu




INSPIRE

- Det er hårdt arbejde at kæmpe for menneskerettigheder. Sørg for at fejre jeres idéer og succeser både offentligt og i jeres gruppe.

INVOLVE

- Alle bør deltage aktivt i gruppen. Derfor er det godt at opfordre teamwork, ligemeget hvad aktionen er.



Invite

At finde nye medlemmer kan virke som en skræmmende opgave, men bare rolig! Ud af alle de elever, der er på gymnasiet eller campus, skal du bare finde et par stykker, der er interesseret i menneskerettigheder og finde en måde at få deres engagement op på.

Det er nemmest at få nye medlemmer igennem samtale. Deltag i velkomstarrangementer på dit gymnasium eller universitet, lav en underskriftsindsamling og tag jer tid til at forklare Amnestys arbejde til nysgerrige elever, sæt et bord op i kantinen eller andre oplagte steder og del kage eller kaffe ud. Tag billeder af, at I er i gang eller vis en video af andre aktivister – det vil gøre jeres arbejde mere håndgribeligt for dine medstuderende.

En anden god måde at få nye medlemmer på, er at spørge jeres lærer eller underviser om I ikke må få et par minutter til at promovere jeres gruppe. Forklar, hvad det er I laver og hvor ofte I mødes, og efterlad jeres kontaktinformationer på tavlen. Prøv at se om I ikke kan blive i eller omkring lokalet, så dem der er interesseret, kan stille jer spørgsmål efter timen. Vær nysgerrig og imødekomme overfor nye.

I kan også holde møder, hvor I giver en kort præsentation af Amnestys arbejde, måske forbundet med den kampagne, der kører på det tidspunkt eller et emne der har været oppe i medierne. Gå efter at have personlige samtaler med de folk, der dukker op efter præsentationen. At tilslutte sig en gruppe er nemmere hvis man føler sig tryk med resten af medlemmerne.



Til sidst skal I huske, at I ikke må undervurdere jeres eget netværk. Inviter jeres venner og studiekammerater og vis dem hvilken indflydelse de kan få.

Inform

Når I så har fundet en gruppe af interesserede elever, er det tid til at arbejde! Den bedste måde at nå ud til nye medlemmer er at være aktive. Planlæg jeres første aktivitet og begynd med at informere den bredere gruppe af elever og studerende, om hvad det er jeres Amnesty-gruppe har gang i lige nu.

Fastslå nogle fælles mål i gruppen, som I kan kommunikere ud til andre, der er interesserede. Vær synlige, og gør jer sikre på, at studerende og elever er opmærksomme på jeres tilstedeværelse på gymnasiet eller campus; promover og hold events eller møder på offentlige steder. Planlæg en aktion eller underskriftindsamling og lav et møde så hurtigt som muligt bagefter, hvor I kan invitere nysgerrige elever, som I møder under jeres aktion.

Som Student Group skal I huske, at studierne ofte er meget teoretiske, og gennem en Amnesty-gruppe får man som studerende chancen for at lære mere om menneskerettigheder og kan gøre noget praktisk med dette. Gør det klart for de andre studerende, at de også kan være en del af denne bevægelse.

Inspire

Det er hårdt at kæmpe for menneskerettigheder. Det er vigtigt at fejre sejre, for os alle i bevægelsen, men også for jer som gruppe. Tæl underskrifter I har samlet, hold øje med gode nyheder på Amnestys hjemmeside og Facebook, og vis anerkendelse for gruppemedlemmernes indsats.

Gå efter at holde fast i dem, der lige har været til jeres første gruppemøde ved at skabe et hyggeligt, sjovt 'rum' og tak alle for deres indsats. Husk, selv det at komme til et møde er en aktion!

En vigtig måde at holde på engagementet er at erkende betydningen af personlige forhold. Er der én i gruppen, som er særlig social? Er der en, der er god til at snakke foran folk eller en, der kan skrive? Når man bruger folks styrker, holder det dem også engageret og interesseret i arbejdet.

Gør sociale ting sammen! En gang i mellem, i stedet for at holde møde ved gruppens base, så gå ud og spis frokost, bowling sammen eller organiser at lave noget andet socialt sammen.

Involve

Hvis der er et nyt medlem med til et møde, så sørg for at starte med en introduktionsrunde, og opsummer, hvad I har arbejdet på indtil videre, og hvad der skal ske fremadrettet. Folk føler sig inspirerede til at arbejde, når de føler sig inkluderet.

Giv folk simple opgaver til at starte med. Nye medlemmer skal have klare opgaver og instruktioner, I kunne for eksempel spørge det nye medlem om vedkommende vil forberede en energizer til næste gang, eller hjælpe med at opstille til jeres underskriftindsamling. Vær sikker på, at opgaven er indenfor det nye medlems 'comfort-zone', og vis påskønnelse for deres indsats.

E-mail-lister eller Facebook-grupper kan være en god måde at inddrage aktive medlemmer, der ikke kan komme til et møde.



Når I rekrutterer nye medlemmer, så husk at engagere to typer potentielle medlemmer. I har brug for aktive medlemmer, der styrer gruppen og dets arrangementer, og passive medlemmer, der deltager i jeres events på en ad hoc måde eller er de hjælpende hænder.

3.4 AKTIVISME – KOM GODT I GANG!

Der er mange måder at lave aktivisme på, og det handler om at finde den version, der passer bedst til jer. Man kan blive inspireret af eksemplerne i kataloget her, bruge de forslag, vi sender i vores kampagneguides, eller man kan tænke ud af boksen og være kreativ.

Følgende er et idékatalog, man kan lade sig inspirere af, låne elementer fra, søge gode råd i etc. Det er jer, der er omdrejningspunkt for aktivismen. Derfor skal det først og fremmest være sjovt! Men inden man går i gang, er der nogle basale ting, man skal have på plads. Dette skal forstås som en overordnet guide til og gennemgang af nogle af de grundlæggende trin, der skal overvejes før, under og efter en given aktion, særligt i det offentlige rum.



Definition og afgrænsning af emnet

Aktioner i Amnestys navn er med til at skabe synlighed ude i byen, på gymnasiet og på universitetet. Sager om menneskerettigheder er ofte komplekse og kan gribes an på forskellige måder, det er derfor en god idé at afgrænse fokus og definere en specifik vinkel og vælge et specifikt budskab. Udvælg nøje, hvilket problem I ønsker at skabe opmærksomhed på.

Hvis der er mange i en gruppe, kan det være en idé at sætte sig sammen i mindre grupper og diskutere hovedproblemet, budskabet samt kampagnen/aktionens slogan. Bagefter kan I diskutere de forskellige bud i plenum og fastlægge jeres fokus. Dette er en god øvelse til både at afgrænse emnet, men også til at få sat ord på sagen, inden man skal i gaden og tale om den med forbipasserende.

Formål

Når I har fastlagt et fokusområde og formuleret aktionens hovedproblem, må I overveje hvilken effekt og forandring I ønsker at skabe. Det kunne fx være:

- At ændre politikker eller lovgivning på et område
- At få gennemført uafhængige undersøgelser
- Bedre oplysning om et udvalgt emne
- Mobilisering af flere frivillige
- Øget støtte til en valgt sag

I det sidste tilfælde må I overveje karakteren af den støtte, I ønsker - skal den være solidarisk i form af fx. underskrifter eller brevskrivning, eller skal den være økonomisk i form af donationer? Dette vil have en betydning for, hvordan I bedst appellerer til målgruppen for jeres kampagne eller aktion.



Målgruppe

Når I har defineret og afgrænset emnet og fundet et formål, kan I kigge på, hvem aktionen er rettet imod.

Hvis formålet med aktionen er at mobilisere flere frivillige til jeres Amnesty-gruppe, er fx uddannelsesstedet, det lokale bibliotek eller gadefester oplagte steder at lave aktioner. Til visse formål kan det være en fordel med en bred målgruppe, fx hvis det handler om at samle flest muligt underskrifter. Her kan det lokale torv, storcenter eller andre befærdede steder være gode steder til at skabe dialog med forbigående.

Skal I lave solidaritetsaktioner, kan det foregå på ikke-offentlige steder – hvis I fx skal filme en videohilsen eller tage billeder til samvittighedsfanger. Skal I derimod samle flest muligt solidaritetshilsner, er det oplagt, at aktionen foregår i byens befærdede steder. Ønsker man derimod at få politikerne ”i tale”, så kan en offentlig aktion foran en ambassade skabe god opmærksomhed.

Hvor

Når målgruppen er fundet (hvis der er en), skal I finde ud af hvor jeres aktion skal foregå. Tidligere og nuværende youth-grupper har haft god erfaring med underskriftindsamlinger, plakatskemaer, fredagscaféer, kagekonkurrencer, filmaftener, skriv-for-liv caféer m.m.. Mange benytter skolens medier, morgensamlinger eller sociale medier til at annoncere deres aktioner og events.

Som Student Group kan I finde inspiration i youth-gruppernes aktiviteter, og modificere disse, så det passer til et universitetsmiljø. Fx kan man tage fat i studies fredagsbar, eller andre fredagsbare for at høre om I må holde en menneskerettighedsbar i samarbejde med dem, eller andre relevante studieforeninger.

Sådan booker I en plads offentligt

Vil du gøre en aktion synlig? Det offentlige rum er et effektivt sted at sprede Amnestys budskab.

Her er en liste over praktiske ting, som I skal huske:

- Find ud af, hvilken plads I ønsker at bruge – et torv, en gade, en park etc.
- Book pladsen via jeres kommunes hjemmeside.
- Søg på nettet, hvis I er i tvivl, med ord som ”arrangement”, ”book en plads” og din kommunes navn, eks. ”København”. I dette tilfælde vil du finde et link til Københavns Kommunes hjemmeside til booking af offentligt areal: <https://www.kk.dk/arrangementer>.
- Er det ikke et offentligt areal, I ønsker at bruge, men fx biblioteket eller fortovet foran Matas, skal det pågældende sted kontaktes og give tilladelse. Kommunen vil automatisk informere jer, hvis stedet I forsøger at booke, er ejet af andre end kommunen.
- Inden I søger om tilladelse, skal nogle ting være på plads, da kommunen skal have alle de logistiske oplysninger.
 - Dag og tidspunkt for arrangementet
 - Hvor mange deltagere vil der være
 - Bliver der stillet materialer op (fx om man hænger et banner op på 10 m²)
- Ofte skal man give en kort beskrivelse af begivenheden, Fx: *Amnesty-gruppen i (byens navn) ønsker at lave et event på det lokale torv. Vi er en gruppe unge aktivister, der er med til at skrive Danmarks største postkort mod tortur med hilsner fra borgere i (byens navn) til kongen af Marokko. I den forbindelse vil vi hænge et banner op på 10 m² og informere forbigående om sagen samt dele flyers med information ud til interesserede.*

I er altid velkomne til at kontakte os, hvis I har brug for vejledning til at booke en plads.



Hvordan

Når I har fundet en placering for jeres aktion, skal I nu fordele roller og lave research. Der er mange måder at fordele roller på. Et bud kan være, at én person eller gruppe står for følgende:

1. Research på det givne emne
2. At kontakte lokalpressen
3. Ansvarlig for de sociale medier
4. Ansvarlig for at tilladelserne er i orden, hvis man skal lave et event i det offentlige rum

Det er vigtigt at sætte sig ind i den sag, kampagnen omhandler. Hver gang Amnesty udvikler et kampagnesæt, modtager grupperne en guide og et fakta-ark om kampagnen. Dette skal læses grundigt - fakta skal være i orden. Vil man vide mere, kan man altid læse mere på Amnestys hjemmeside, hvor Amnestys position og holdning i sagerne findes. Særlig den internationale hjemmeside www.amnesty.org indeholder solid viden om de fleste kampagner. For mere udbydende viden er det også muligt at deltage i kampagnespecifikke undervisningsaftener, som afholdes rundt om i landet.

Hvis I er tvivl om, hvorvidt jeres aktion er i tråd med Amnestys værdier, er det altid bedre at spørge en gang for meget end en gang for lidt. De informationer Amnesty baserer indsatsen på, hentes fra professionelle researchere, men også fra FN eller fra flere pålidelige NGO-kilder. Det er afgørende for vores troværdighed, at der kun fortælles om det, som man er sikker på, er i tråd med Amnestys politik og kun beskriver sager eller problemstillinger, som er grundigt dokumenterede. Tjek derfor op på den Q&A, vi sender ud, eller kontakt sekretariatet, hvis I har brug for mere info om en sag eller kampagne. Tjek ligeledes ind med Atlas eller youth/aktivisme-koordinatoren hvis I ønsker informationer til at lave egne aktioner eller events.

Er du alligevel i tvivl, når du står på gaden og taler med forbipasserende, eller kan du i situationen ikke huske detaljerne, så spring dem over eller indrøm, at din viden er begrænset. Husk at præcisere, at I udtaler jer som Amnesty-gruppe og udelad personlige holdninger – særligt hvis I taler med pressen.

Husk, at I bestemmer!

I bestemmer, hvordan I vil arbejde med kampagnerne. Om I laver traditionelle underskriftsindsamlinger, billed- eller videoaktioner, sælger kage, laver flash-mobs eller offentlige aktioner er helt op til jer. Formålet er at sprede Amnestys budskab, mens I har det sjovt. Denne håndbog skal derfor ikke forstås som et regelsæt, men derimod som et idékatalog, hvor I finder generelle informationer og gode råd, og kan finde inspiration til, hvordan I vil arbejde med kampagner på aktivistisk facon.

Udbredelse

I kan hurtigt i forbindelse med en aktion skabe en større kontakt end blot ved den specifikke lokation. I kan promovere aktionen på de sociale medier – både før, under og efter. I kan kontakte lokalpressen eller andre presse-medier, som kan komme til aktionen for at lave en artikel om jeres arbejde. Eller I kan skrive en pressemeddelelse selv. Herunder finder I guides til at kontakte lokalpressen og skrive en pressemeddelelse.

Sådan bruger du lokalpressen:

Lokalpressen kan være en effektiv måde at fortælle alle i jeres nærområde om kampagnen og om jeres arrangement i forbindelse med kampagnen. Som udgangspunkt er lokalpresse altid interesseret i at dække begivenheder, der finder sted i deres område. Det gælder også mindre begivenheder.

For dem kan det være en historie i sig selv, at en gruppe aktivister kæmper for menneskerettigheder. I skal derfor ikke være bange for at kontakte pressen. De vil gerne tippes om mulige historier. Man skal dog være forberedt, så journalisten hurtigt kan vurdere, om det kan blive til en historie.



Her er en guide til, hvordan I kan bruge pressen:

1. Det er en god idé at kontakte pressen via telefon. De får mange pressemeddelelser, men med et telefonopkald kan I sørge for, at de lægger mærke til jer. Søg på Google og find ud af, hvilke lokale medier, der dækker jeres område. I kan finde telefonnumre på deres hjemmeside.
2. Først skal I finde ud af, hvordan I vil "sælge" historien. Find én sætning, der fortæller det vigtigste, og som gør dem nysgerrige. Husk på, at det interessante for lokalpressen er det, der sker i området. Eks.: "Jeg hedder XXX, og jeg ringer på vegne af Amnesty i (BY). Vi er en gruppe, der er med til at skrive Danmarks største postkort mod tortur med hilsner fra borgere i (BY) til kongen af Marokko.
3. Ring til redaktionen, præsenter dig og fortæl, at I har en historie, der er interessant for dem. Spørg, om I må sende yderligere information. Spørg gerne efter en mailadresse direkte til en journalist.
4. Send materiale til redaktionen. I kan bruge den pressemeddelelse, I har fået tilsendt med kampagnepakken. Husk at skrive bynavn, dato, sted og tidspunkt samt kontaktperson i de parenteser, der endnu ikke er udfyldt. Kontaktpersonen er den, journalisten bruger, hvis han eller hun har brug for flere informationer.
5. Brug din "salgs-sætning" i mailens emnefelt. Så er der større chance for, at journalisten husker din historie.

Sådan skriver du en pressemeddelelse:

Det kan være en god idé at skrive en pressemeddelelse om jeres event eller kampagne og sende til den lokale avis. Avisen vil måske skrive en artikel, hvis de synes, det er en god historie. Husk at skrive de spændende ting først, så man bliver fanget af meddelelsen, og slut af med de praktiske ting.

Det første afsnit i en pressemeddelelse bør indeholde følgende ting:

- En fængende overskrift
- Et fængende resumé af hovedessensen i jeres kampagne
- En beskrivelse af kampagnen/aktionen I vil udføre og dens formål
- Praktiske oplysninger omkring tid, sted osv.

I kan som regel finde redaktionens telefonnummer og e-mail adresser på avisens hjemmeside.



Publiceret: 05.05.2015 18:02

DAUGÅRD- Tirsdag satte omkring 20 elever og lærere fokus på de mange flygtninge, der drukner i Middelhavet i

Tilskud til kampagne eller events:

Det koster ikke noget at modtage kampagnematerialer, og de fleste aktiviteter kan gennemføres med de materialer, I får tilsendt. Ønsker I at lave en større udgiftskrævende aktivitet som er indenfor Amnestys prioriterede arbejde, kan I søge om støtte til aktiviteten. Man finder ansøgningsskemaet på amnesty.dk eller ved at skrive til aktivisme@amnesty.dk

På næste side finder I en aktivitetsskabelon, der kan hjælpe jer i gang med en ny aktion – hver gang I starter en ny.



Aktivitetsskabelon

	FORKLARING	EKSEMPEL <i>Skriv for liv-hygge</i>
Aktion	Hvilken slags aktion vil I gerne lave og hvilket tema skal de have	Hyggeaften, hvor deltagere skriver breve til Skriv For Liv
Hovedformål	Hvad vil I gerne opnå med aktionen. Dette skal ikke være et fast mål som et tal, men et mere overordnet blik I kan bruge til planlægningen af aktionen	Så mange breve som muligt vi kan sende til Amnesty
Delformål	Hvad vil I ellers gerne have ud af aktionen? Her kan der være flere	Hyggelig aften, flere medlemmer i gruppen, spise kage
Hvor	Det fysiske område aktionen skal foregå på. Vær specifik her	Sofaerne i kantinen
Hvornår	Tidsrummet aktionen skal foregå i og hvis den skal gentages	Hver den første tirsdag i måneden, efter sidste modul. 16.20 – 18.00
Hvordan	Praktisk hvordan aktionen skal udføres. Derudover hvis der skal være nogle fysiske elementer eller en anden form for show eller opmærksomhedsfanger til aktionen; plakater, kage, koreografi til flash mob...	Skriv For Liv-materialer og skriveredskaber stilles op på tre borde, stole rundt om. Og så er der et Amnesty-informationsbord, hvor en eller to repræsentanter fra gruppen sidder og svarer på spørgsmål. Her er også mulighed for mere research på emnerne og her står kage, som deltagerne kan få.
Ansvarsfordeling	Rollefordeling både under og op til aktionen. Hvis ikke alle i gruppen er til stede under hele aktionen, kan der også laves et skema over hvem der kan være der og hvornår. Derudover er det en rigtigt god idé sammen efter planlægningen at lave en tjekliste.	2 personer køber ind og laver kage dagen før. 3 personer mødes kl. 16.00 og sætter op. Alle fra gruppen der kan, skal være til stede under caféen. 2 personer rydder op efter kl. 18.00 Bemærk: når nyt materiale kommer, laver vi sammen i gruppen en pizza-aften, hvor vi læser og diskuterer materialerne.
Kommunikation	Hvordan skal I vise jeres aktion til andre? Både før, under og efter afholdelsen. Tænk gerne både på forskellige modtagere; andre elever på skolen, lokalområdet og Amnesty kontoret.	Før: Facebook-event laves og deles på skolens side. Kort reklamevideo på gruppens Instagram dagen før. Vi skriver en kort pressemeddelelse til den lokale avis, hvor vi spørger om de vil dække det. Under: vi tager billeder af folk og brevene. Laver story på gruppens Instagram. Efter: skriver en "tak-besked" på Facebook-event med links til Amnestys hjemmeside, hvor man kan finde mere info om sagerne. Vi sender billederne til Amnesty-kontoret



3.5 Eksempler på aktioner og aktiviteter

YOUTH:

#sygtsystem demonstration

Youth-gruppen i Vejle arrangerede en demonstration i forbindelse med #sygtsystem-kampagnen i 2016, der handlede om transkønnedes rettigheder.

De to trans-aktivister Laura og Mark deltog som talere og ca. 40 mennesker deltog i begivenheden. Demoen blev både delt på sociale medier, men også TV2 Syd lavede en kort reportage om de unge aktivister fra Vejle, der tager uretfærdighed personligt. På den måde nåede demonstrationen ud til et meget større publikum i lokalområdet.



#jataktilkaffeerikkejatilsex

I foråret 2015 indtog danske aktivister gader og stræder i hele Danmark og samtlige The Body Shop Butikker.

Udover samarbejdet med The Body Shop lavede aktivisterne selv events i gadebilledet, på de lokale torve, storcentre mv. Forbipasserende blev tilbudt kaffe og inviteret til en snak om fordomme og voldtægt i DK.

Mange valgte at stå på gågaderne i myldretiden, så man kunne nå ud til så mange som muligt.

I København placerede en gruppe sig på Dronning Louises bro – en af de mest besøgte steder en solrig søndag – de tiltrak sig opmærksomhed med et par bare ben og udfordrede danskerne holdninger.

MR70 (menneskerettighederne fylder 70 år)

På Grundlovsdag 2018 arrangerede en gruppe aktivister fejring af grundlovsdagen og 70 året for menneskerettighedserklæringen på Kultorv i København.

"Vi fik både delt en masse balloner ud og taget nogle billeder med de nye skilte med udvalgte rettigheder. Alt i alt var det en meget positiv dag med mange mennesker på gaden og godt vejr"





Stenhus Gymnasium valgte at lave en video om hvorfor menneskerettighederne er vigtige og interviewe deres lærere om hvilken menneskerettighed de fandt mest vigtig og som blev vist på et skolemøde.



Amnesty Youth på Nykatten

Offentliggjort af Kristine Andersen [?] · 5. april · 🌐

Vi har her på Nykatten været i fuld gang med spraymalingen, og spredt vores budskab på Nykattens asfalt! Måske har nogle af jer undret jer over hvad det egentlig betyder, så derfor må vi hellere forklare at vores aktivisme spraymaling er udelukkende med det formål at lægge fokus på #digitalvold mod kvinder, fordi alt for mange bliver chikaneret online! #duvilleværesåkhvisbareduholdtdinkæft



788 personer nået

Boost opslag

Synes godt om Kommenter Del

21

Ældste

#digitalvold

Kampagnen kørte i foråret 2018, og satte fokus på online krænkelser og chikane mod kvinder. En undersøgelse foretaget af Amnesty viste, at hver femte kvinde i Danmark var blevet krænket på nettet – krænkelser der bl.a. medførte, at kvinderne indførte selv censur eller trak sig fra den offentlige debat online. En krænkelse af ytringsfriheden! Amnesty appellerede til justitsministeren om at afsætte midler til bekæmpelse af denne type krænkelser.

Gennem hele kampagnen delte Amnesty små videoer af lokalpolitikere, der fortalte om de online krænkelser de havde været udsat for. Flere Youth-grupper delte videoerne på deres Facebook-sider og Instagrams med hashtagget #digitalvold. På den måde kom budskabet om at gøre en større indsats for at standse digitale krænkelser bredt ud.

Derudover blev den digitale aktivisme suppleret af offline-aktivisme, bl.a. underskriftsindsamlinger, plakatworkshops og fredagscaféer.

For eksempel delte Nykøbing Falster Katedralskole billeder af deres aktion på de sociale medier – en måde hvorpå et budskab kan nå ud til mange mennesker.

Samarbejde med lokal kaffebar

Munkensdam Gymnasiums youth-gruppe holdte i samarbejde med deres lokale kaffebar, et arrangement hvor de fejrede menneskerettighederne. Her var der blandt andet en quiz, en tale og en god snak om menneskerettighederne.





 **Amnesty Youth Amtet** har tilføjet en begivenhed.
17. april · 🌐

Halli Hallo kære amtetgængere og andet godtfolk!

Kom til Fanden-i-(digital)voldsk Fredagscafé på INSPI, og vær med til at sprede kærligheden. Hvorfor sidde på sin mobil og hate, når man kan drikke øl og dele komplimenter ud på INSPI låååå

Tag jeres kærligste venner med under armen (alle er velkomne, amtet eller ej), og kom og få et sødt stykke kage eller et sødt kompliment.

Vi glæder ossss!

- Amtetsy



FR. 18. MAJ

Fanden-i-(digital)voldsk Fredagscafé

INSP · Roskilde

★ Interesseret

 Freja Nordenhof Gammelgaard Stæhr inviterede dig

 Synes godt om

 Kommenter

*** Fredagsbar

Flere Youth-grupper har haft succes med afholdelse af Amnesty cafe-aftener på deres gymnasier. Bl.a. har gruppen på Roskilde Gymnasium afholdt "Fanden-i-voldsk fredagscafé" både ved #modig i 2017 og #digitalvold i 2018. Om #digitalvold cafeen fortæller Freja, kontaktperson for Youth-gruppen:

"Til vores fredagscafé solgte vi øl og kage. Her kunne man få to stykker kage for et styks pris, såfremt man skrev under (mange ville dog ikke have kage, men skrev under alligevel). Derudover lavede vi nogle aktiviteter. Vi havde to kasser, som man kunne skrive og lægge sedler i. Den ene var til komplimenter, mens den anden var 'bræk-kasen' – bræk dig anonymt her i stedet for på andre online."

Jamnesty

Andre grupper laver musikarrangementer. På Svendborg Gymnasium kombinerede Youth-gruppen menneskerettigheder og jam i form af Jamnesty. Jamnesty er et event, hvor musikere jammer og spiller til fordel for menneskerettigheder. Overskuddet fra koncerten, der foregik på et lille spillested i Svendborg, gik til Amnesty. "Amnesty-youthere kan altså fundraise og sprede et budskab, imens folk danser og drikker øl. Det er fedt," fortalte Lasse Maarup fra Svendborg Gymnasium.

Det kræver en del at arrangere en koncert. Den skal planlægges, der skal være frivillige på dagen, findes kunstnere, lokaler, det tekniske skal være i orden, arrangementet skal markedsføres, der skal sælges billetter, ryddes op, skaffes bevillinger mm. Det er derfor en god idé at alliere sig med folk i lokalsamfundet, der har erfaring med afholdelse af koncerter, eller musikkyndige på ens skole. Det kan også være en idé at bruge et etableret spillested, dels fordi folk er vant til at komme der i musiksammenhænge, og så er det tekniske i orden!





Skriv For Liv

Skriv for Liv er en tilbagevendende kampagne med mange muligheder.

Skriv for Liv handler om at skrive breve til mennesker, der sidder uretfærdigt fængslet, eller på anden måde får deres rettigheder krænket. Man kan også skrive til dem, der står bag krænkelserne og kræve handling. Brevene giver håb til mennesker, der føler sig glemt af omverdenen. Og det tvinger de ansvarlige til at gøre noget ved uretfærdigheden.



Før kampagnen går i gang, modtager man et skrivesæt med information om udvalgte sager, som alle omhandler grove svigt af menneskerettighederne. Bag hver sag er der én eller flere personer, som har brug for din hjælp. Der er information om de givne personer, en brevguide, et postkort til at skrive til de ansvarlige myndigheder, og postkort til at skrive til selve personen bag historien.

Youth-gruppen på Munkensdam Gymnasium allierede sig med en lokal café og lavede *skrivecafé* under #rettsikkerhed #airsafety-kampagnen i foråret 2017. Her samledes de, drak god kaffe og skrev til lokalpolitikerne med budskabet om, at Danmark igen skal tage imod mindst 500 kvoteflygtninge årligt.

#modig

Amnesty Youth på Rysensteen Gymnasium brugte Instagram til at fortælle om modig-kampagnen i 2017

På Solrød Gymnasium gennemførte de #modig-kampagnen i 2017 både ved underskriftsindsamling i frikvartererne og ved en **filmaften**.

"Vi valgte en film der passede til kampagnen med hjælp fra Amnesty. Så lavede vi en begivenhed på Facebook og inviterede alle fra gymnasiet. Der kom folk som jeg normalt ikke ville tænke ville komme til sådant et arrangement, men folk synes det var hyggeligt og det virkede til, at filmen virkelig åbnede deres øjne. Vi stod selvfølgelig klar med underskrifter før, under og efter filmen, og fik rigtig mange ind, da folk virkelig kunne se hvor vigtigt det er at gøre noget. Super fedt arrangement som vi fra Solrød kan anbefale." – Emilie, Amnesty Youth Solrød



amnestyyouthrysensteen Så er vi også kommet på Instagram! Vi er lige gået i gang med vores nye kampagne "modig". Kampagnen sætter fokus på mennesker, der har sat alt på spil for at kæmpe for en bedre verden. Et af de mennesker der sættes fokus på i kampagnen er Azza Soliman. Hun har kæmpet for mennesker, der er blevet udsat for tortur, vilkårlige anholdelser, vold og voldtægt, men er nu blevet anholdt og anklaget for at bagvaske Egyptens omdømme udelukkende fordi, hun har kæmpet for overholdelse af menneskerettighederne. Der er nu en underskriftsindsamling i gang for at få anklagerne trukket tilbage. Vi håber, at I vil følge med på vores Instagram, og vi sender en masse gule hjerter jeres vej 🍷🍷🍷

5. OKTOBER 2017



HERUNDER FINDER DU EN LISTE OVER FILM, MAN KAN SE

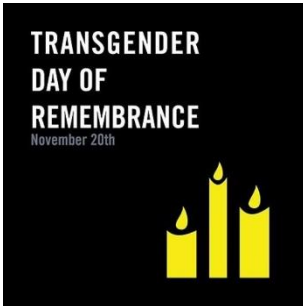
FILM	TEMA	HANDLING
Schindlers List (1993)	Anden Verdenskrig, menneskerettighedserklæringen	Denne film handler om Oskar Schindler, en mand der risikerede meget og brugte hele sin formue på at redde 1200 jøder under Anden Verdenskrig. Filmen viser mange af de forfærdelige hændelser der gør at vi i dag har Verdenserklæringen om Menneskerettigheder.
Milk (2008)	LGBTI-rettighe	Denne film handler om Harvey Milk, en amerikansk 'gay rights' aktivist og den første åbent homoseksuelle person der blev indvalgt i San Franciscos byråd (1977). Filmen fejrer en sejr inden for LGBTI+. Efter filmen kan man så diskutere andre sejre indenfor LGBTI+, men også hvad der stadig kan opnås.
The Act Of Killing (2012)	Massemord	En dokumentar om de mennesker, der deltog i de Indonesiske masse mord fra 1965-66. Filmen har dog nogle ret voldsomme scener.
The Butler (2013)	Borgerrettigheder	En film om en afroamerikansk butler i Det Hvide Hus, som bliver vidne til en af landets mest turbulente perioder, da han tjener hele otte præsidenter. Han er vidne til Borgerrettighedsbevægelsen, Vietnam krigen, og racediskrimination mm. Denne film er en god start til at diskutere hvor langt vi er kommet med borgerrettigheder, racediskrimination mm, men også hvad der stadig kan opnås.
Pride (2014)	LGBTI-rettighe	Denne 'feel good' film, der er baseret på virkelige hændelser, handler om en gruppe homoseksuelle aktivister der under den britiske minearbejderstrejke beslutter sig for at indsamle penge til at hjælpe minearbejdere og deres familier.
Selma (2015)	Borgerrettigheder	Denne film handler om Dr. Martin Luther Kings kampagne for at sikre stemmerettigheder ved at marchere fra Selma til Montgomery i den amerikanske stat Alabama, i 1965. Begivenhederne i filmen var en katalysator for 'the Voting Rights Act' fra 1965, der forbyder racediskrimination i forbindelse med stemmeret. Efter filmen kan man diskutere de steder hvor man inden for de sidste 70 år med menneskerettigheder har opnået lige stemmerettigheder og de steder man måske ikke har.
Beasts of No Nation (2015)	Børnesoldater, krig, mishandling	Filmen handler om børn, hundrede vis af børn, helt ned i 8-årsalderen der bliver tvunget til at være soldater. Denne film viser den forfærdelige virkelighed bag borgerlige konflikter og den vold og mishandlingen af børnesoldater det kan medføre.



Student Groups:

Som Student Group kan I finde inspiration i youth-gruppernes tidligere arbejde med aktivisme eller selv skabe jeres eget idéunivers. Her kommer nogle eksempler fra internationale grupper:

Cardiff University



Dette opslag fra Cardiffs Instagram-profil viser, at de ved forskellige mærkedage afholder en aktion. På dette opslag til venstre var det Transgender Awareness Week og Transgender Day.

På billedet til højre fra studerende fra Cardiff University laver skilte med forskellige slogans, de advokerer for.



I kan følge Cardiff University Student Group på instagram: @amnestycardiff



Universitetet i Bergen

Amnestys Student Group i Bergen havde en bod til Pride i Bergen, hvor de sammen reklamerede for LGBTI-rettigheder i Norge.

I Bergen har de også afholdt et stor Skriv for Liv-arrangement, hvor de involverede alle borgere i Bergen – ikke kun universitetet.

I kan følge Bergens Student Group på Facebook: @AmnestyStudentBergen



UK

Her er en samling af forskellige Student Groups samlet fra hele England til en konference kun for studerende, hvor de fejrer menneskerettighederne og kan mobilisere gruppen. Når de mødes mange kan de sammen lave nogle større aktioner, som fx her i Londons gader.

På næste side finder I en liste over arrangementer vi holder i Amnesty Danmark for alle jer i Youth-universet!



4. ARRANGEMENTER I YOUTH-UNIVERSET

Her kan I se hvilke arrangementer vi tilbyder til både youth-grupper og Student Groups.

Youth-dag

En dag om året bliver unge aktivister samlet et sted i København, hvor der er oplæg, workshops, middag sammen, fest og andre aktiviteter. I 2018 var der oplæg om årets kampagne, Det Bedste Bud. Vi fik også et besøg fra Rikke, der arbejder med Global Goals Worldcup, der viste hvordan sport og menneskerettigheder kan samles. Derefter havde gruppen fra Nykøbing Falster Gymnasium forberedt en workshop om det at lave aktivisme. Til sidst kom Helle Jacobsen, projektleder for køn inde hos Amnesty, og fortalte om det kommende års tema, voldtægt og samtykke, og fik de unge aktivisters inputs til kampagnen.



Youth-aftener

Bliver typisk holdt et par gange om året med forskellige temaer forskellige steder i landet. Youth-aftener varer omkring 2 timer. I 2018 blev der holdt en youth-aften hvor temaet var MODIG kampagnen. Her blev der snakket om kampagnen, snakket om hvordan man kunne lave aktioner med kampagnen, hvordan man planlægger en aktion og meget mere.

Nordic Youth Conference (NYC)

Et årligt event der samler 52 unge aktivister fra Finland, Sverige, Danmark, Norge, Island og Færøerne, i 5 dage. På NYC kan man høre spændende oplæg, deltage i skillshares, workshops og aktioner, og skabe sig et internationalt netværk. I 2018 fik NYC besøg af eksperter og menneskerettighedsforkæmpere, der fortalte om situationen i Saudi Arabien og Bahrain. Deltagerne fik på tredjedagen lov til at forberede en offentlig aktion som havde fokus på individer, der havde turdet sige deres mening omkring magthaverne i Saudi Arabien. På fjerdedagen holdte de så denne offentlige aktion midt i København.



European Youth Meeting (EYM)

Finder sted hvert år i lande rundt omkring i Europa. Der bliver valgt to deltagere fra hvert land. EYM går ud på at udvikle færdigheder indenfor aktivisme og sikre et langvarigt engagement til at føre kampagner. Hvert møde fokuserer på en bestemt Amnesty kampagne og deltagerne får lov til at planlægge en aktion og dermed få færdigheder de kan tage med tilbage til deres grupper.



5. KONTAKT

Sekretariatet

Adresse:

Gammeltorv 8, 5. sal

1457 København K

E-mail: amnesty@amnesty.dk

Tlf: +45 33 45 65 65

Instagram: [@amnestydanmark](https://www.instagram.com/amnestydanmark)

Twitter: [@amnestydk](https://twitter.com/amnestydk)

Facebook: Amnesty International Danmark

Aktivism / Youth

Activism Organizer: Sia Seidler Berro

E-mail: sseidler@amnesty.dk

Aktivisme generelt: aktivisme@amnesty.dk

Youth email: youth@amnesty.dk

Facebook person: Atlas Iversen

Officiel FB-youth-gruppe: Amnesty Youth Danmark

Instagram: [@amnestyyouthdanmark](https://www.instagram.com/amnestyyouthdanmark)

FB Student Group: Amnesty Student Group Danmark



Youth-grupper i DK Instagram:

Roskilde Gymnasium: [@amtetsty](https://www.instagram.com/amtetsty)

Rysensteen Gymnasium: [@amnesty.udvalget.rysensteen](https://www.instagram.com/amnesty.udvalget.rysensteen)

Bornholm Youth: [@amnestybornholmmyouth](https://www.instagram.com/amnestybornholmmyouth)

Svendborg Gymnasium: [@amnestyyouth_sg](https://www.instagram.com/amnestyyouth_sg)

Odense Katedralskole: [@amnestyyouthok](https://www.instagram.com/amnestyyouthok)

Silkeborg Gymnasium: [@aysilkeborg](https://www.instagram.com/aysilkeborg)

Munkensdam Gymnasium: [@amnestyyouthkolding](https://www.instagram.com/amnestyyouthkolding)

Herning Gymnasium og HF: [@ayherninggym](https://www.instagram.com/ayherninggym)

Amnesty Youth Danmark
Offentlig gruppe

Interagerer som dig selv

Om

Debat

Chats

Medlemmer

Begivenheder

Videor

Billeder

STADIG DET BEDSTE BUD PÅ
[EN TRYK HVERDAG]

MENNESKERETTIGHEDERNE FYLDER 70 ÅR AMNESTY

Medlem Notifikationer Del Mere



KORT OVER LOKAL OG YOUTH GRUPPER

